



**ПРОФЕССИОНАЛЬНЫЙ
МИКРОФОН
PM05**

РУКОВОДСТВО ПО ЭКСПЛУАТАЦИИ

ПРЕДУПРЕЖДЕНИЕ: ПРОЧТИТЕ ДАННЫЕ ИНСТРУКЦИИ, ПРЕЖДЕ ЧЕМ ИСПОЛЬЗОВАТЬ УСТРОЙСТВО

- ♦ Используйте только поставляемые в комплекте источник и шнур питания. Если Вы не знаете параметры питания в сети общего пользования, свяжитесь с дилером или местным поставщиком электроэнергии.
- ♦ Не отламывайте клемму заземления от шнура питания.
- ♦ Не пытайтесь поставить на предохранитель «жучка» или использовать предохранитель другого номинала.
- ♦ Не пытайтесь ремонтировать устройство самостоятельно, так как снятие крышек может подвергнуть Вас опасности электрошока и другим рискам.
- ♦ Позвольте квалифицированным специалистам заняться ремонтом.
Ремонт необходим в том случае, если устройство каким-либо образом было повреждено, например если был поврежден штепсель или шнур питания, в устройство попала жидкость или посторонние объекты, устройство было подвергнуто воздействию дождя или сырости, не функционирует нормально или было уронено.
- ♦ Не удаляйте средства безопасности с поляризованного штепселя или штепселя с заземлением. Поляризованный штепсель это штепсель, один из щупов которого шире другого (*при питании от 110 вольт*). Штепсель с заземлением оснащен двумя щупами и одним хвостовиком заземления. Широкий щуп и третий хвостовик сделаны для безопасности. Если поставляемый в комплекте штепсель не подходит к розетке питания, проконсультируйтесь с электриком по поводу замены розетки.
- ♦ Не пользуйтесь устройством в сырых или влажных условиях.
- ♦ Шнур питания следует отключить от розетки, если Вы не пользуетесь устройством в течение долгого промежутка времени.
- ♦ Не наступайте на шнур и избегайте перегибов, особенно близко к штепселю и гнезду устройства.
- ♦ Когда приборный или сетевой штепсель используются для выключения устройства, выключатель самого устройства останется в положении ВКЛЮЧЕНО.
- ♦

ПРЕДИСЛОВИЕ

Большое спасибо, что выбрали профессиональный микрофон РМ05 от Alctron. Перед началом работы настоятельно рекомендуем внимательно прочитать руководство пользователя.

ОПИСАНИЕ

РМ05 - это серия профессиональных вокальных динамических микрофонов с высокой чувствительностью, широким диапазоном частот и идеальной диаграммой направленности. Микрофон оснащен корпусом из цинкового сплава и прочной решеткой, что повышает его стойкость к падению. Эти вокальные микрофоны используются в театральных постановках или для подзвучки музыкальных инструментов, а также для караоке.

ОСОБЕННОСТИ

- * Стабильная производительность, широкий диапазон частот и идеальная гиперкардиоидная диаграмма направленности;
- * Высокое качество и прочность;
- * Литой корпус из цинкового сплава и прочный держатель;
- * Широкий спектр применения.



ПОДКЛЮЧЕНИЕ

Подключите к консоли, микрофонному усилителю, активной акустической системе или другому подобному устройству.



РАБОТА С МИКРОФОНОМ

Направьте микрофон на нужный источник звука (например, на диктора, певца или инструмент) и подальше от нежелательных источников.

Разместите микрофон как можно ближе к нужному источнику звука.

Работайте близко к микрофону для дополнительного усиления низких частот.

Используйте только один микрофон, чтобы выбрать один источник звука.

Используйте как можно меньше микрофонов.

Расстояние между микрофонами должно быть не менее трехкратного расстояния от каждого микрофона до его источника. Разместите микрофоны как можно дальше от отражающих поверхностей.

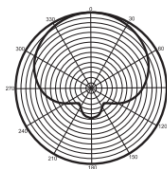

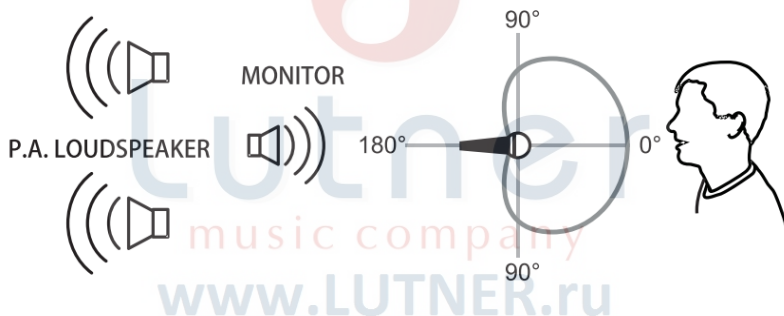
Добавьте ветрозащиту при использовании микрофона на улице.

Избегайте чрезмерного движения микрофона, чтобы минимизировать воздействие механического шума и вибрации.

Не закрывайте какую-либо часть решетки микрофона рукой, так как это отрицательно скажется на работе микрофона.

ПОДАВЛЕНИЕ ОБРАТНОЙ СВЯЗИ И НЕЖЕЛАТЕЛЬНЫХ ЗВУКОВ

Во избежание самовозбуждения, разместите микрофон таким образом, чтобы нежелательные источники звука (мониторы и динамики) находились непосредственно за ним. Чтобы свести к минимуму обратную связь и обеспечить оптимальное подавление нежелательного звука, всегда проверяйте размещение микрофона перед выступлением.



Hyper Cardioid at 1kHz

СПЕЦИФИКАЦИЯ

Тип микрофона:	Динамический
Диаграмма направленности:	Гиперкардиоида
Частотный диапазон:	50Гц-15кГц
Чувствительность:	-53дБ ± 3дБ
Выходное сопротивление:	600Ом
Максимальный уровень звукового давления:	144дБ
Разъем:	3-контактный XLR

⚠ ВНИМАНИЕ

- * Не храните микрофон под прямыми солнечными лучами, рядом с нагревательными приборами или в жарком, влажном или пыльном месте. Не позволяйте микрофону намокать;
- * Не устанавливайте микрофон рядом с источниками тепла, такими как радиаторы, обогреватели, печи или другие приборы (включая усилители), которые выделяют тепло;
- * Не подвергайте микрофон сильным ударам;
- * Не разбирайте, не модифицируйте и не пытайтесь ремонтировать микрофон;
- * Чистить только сухой тканью;
- * При длительном использовании этого изделия микрофон может обесцветиться из-за ультрафиолетового излучения (особенно прямого солнечного света) или износа.

ОБСЛУЖИВАНИЕ

Если ваш продукт нуждается в обслуживании, следуйте этим инструкциям.

1. Убедитесь, что проблема не связана с ошибкой работы или внешними системными устройствами.
2. Сохраните данное руководство по эксплуатации. Нам оно не нужно, чтобы отремонтировать устройство.
3. Упакуйте устройство в его оригинальную упаковку, включая гарантийный талон и коробку. Это очень важно. Если вы потеряли упаковку, убедитесь, что вы правильно упаковали устройство. ALTRON не несет ответственности за любой ущерб, возникший из-за не заводской упаковки.
4. Отправьте устройство в центр технической поддержки ALTRON или в местное представительство.

Изделие отвечает утвержденным образцам и требованиям стандартов: Декларация соответствия ТР ТС 020/2011 "Электромагнитная совместимость технических средств", ТР ТС 004/2011 "О безопасности низковольтного оборудования".

Гарантийный срок 12 месяцев со дня продажи его магазином при условии соблюдения покупателем правил хранения и эксплуатации. В случае выявления дефектов производственного характера владелец имеет право на бесплатный ремонт или замену устройства на протяжении гарантийного срока. Претензии по качеству товара без предъявления паспорта со штампом магазина и чека магазина не принимаются.

Гарантийный срок продлевается на время нахождения устройства в ремонте. Отметка о продлении вносится в паспорт.

Гарантия не распространяется на расходные материалы, такие как:

- Лампы
- Кабели
- Динамики

Внимание! Гарантия не распространяется на:

- неисправности, вызванные не соблюдением требований, указанных в Руководстве пользователя;
- неисправности, вызванные попаданием в устройство посторонних предметов или жидкостей
- механические повреждения, произошедшие по вине покупателя;



Lutner
music company
www.LUTNER.ru

Наименование	Профессиональный микрофон	
Производитель	Ningbo Alctron Electronics Technology Co., Ltd. Адрес: No 76, SanCheng Road, XiuFeng Industry Ar-еа, Gaoqiao Town, Ningbo, China Tel : +86 574 88011699 Fax: :+86 574 87157176	
Страна происхождения	Китай	
Торговая марка(маркировка)	Alctron	
Маркировка модели (model)	PM05	EAC
Импортер в Российскую Федерацию:	ООО «Лютнер СПб» 195027, г. Санкт-Петербург, пр-кт. Металлистов, дом 7, литер А, офис 405 Почтовый адрес: 191124, Санкт-Петербург, а/я 15, тел. (812) 611-00-97 www.lutner.ru	
Наименование (модель)		
Заводской серийный номер		
Дата продажи		
Подпись продавца		
Штамп продавца		

Исправность устройства проверена в присутствии покупателя. С условиями гарантии ознакомлен:

Покупатель _____

www.LUTNER.ru