



МИНИАТЮРНАЯ ЛАЗЕРНАЯ СИСТЕМА

S09RG/S09A/S09B/S09C/S09D/S09E

Lutner

РУКОВОДСТВО ПО ЭКСПЛУАТАЦИИ

www.LUTNER.ru

ПРЕДУПРЕЖДЕНИЕ:

- ♦ Используйте только поставляемые в комплекте источник и шнур питания. Если Вы не знаете параметры питания в сети общего пользования, свяжитесь с дилером или местным поставщиком электроэнергии.
- ♦ Не отламывайте клемму заземления от шнура питания.
- ♦ Не пытайтесь поставить на предохранитель «жучка» или использовать предохранитель другого номинала.
- ♦ Не пытайтесь ремонтировать устройство самостоятельно, так как снятие крышек может подвергнуть Вас опасности электрошока и другим рискам.
- ♦ Позвольте квалифицированным специалистам заняться ремонтом. Ремонт необходим в том случае, если устройство каким-либо образом было повреждено, например если был поврежден штепсель или шнур питания, в устройство попала жидкость или посторонние объекты, устройство было подвержено воздействию дождя или сырости, не функционирует нормально или было уронено.
- ♦ Не удаляйте средства безопасности с поляризованного штепселя или штепселя с заземлением. Поляризованный штепсель это штепсель, один из щупов которого шире другого (*при питании от 110 вольт*). Штепсель с заземлением оснащен двумя щупами и одним хвостовиком заземления. Широкий щуп и третий хвостовик сделаны для безопасности. Если поставляемый в комплекте штепсель не подходит к розетке питания, проконсультируйтесь с электриком по поводу замены розетки.
- ♦ Не пользуйтесь усилителем в сырых или влажных условиях.
- ♦ Шнур питания следует отключить от розетки, если Вы не пользуетесь устройством в течение долгого промежутка времени.
- ♦ Не наступайте на шнур и избегайте перегибов, особенно близко к штепселю и гнезду устройства.
- ♦ Когда приборный или сетевой штепсель используются для выключения устройства, выключатель самого устройства останется в положении **ВКЛЮЧЕНО**.

ВВЕДЕНИЕ

Нам очень приятно, что вы решили приобрести лазерную установку производства компании Big Dipper.

ОБРАТИТЕ ВНИМАНИЕ

1. Данная установка является продуктом класса 3А. Избегайте попадания лазерного луча в глаза
2. Перед использованием прибора внимательно прочтите инструкцию пользователя. Не разбирайте и не пытайтесь отремонтировать прибор самостоятельно. В случае возникновения проблем, обращайтесь к техническому специалисту или местному дилеру.
3. Установка прибора должна проводиться специалистом.
4. Пожалуйста, устанавливайте систему подальше от стробоскопов.
5. Не подвергайте прибор воздействию влажного и пыльного воздуха.
6. Не прикасайтесь к прибору мокрыми руками, при отключении питания не тяните сетевой кабель слишком сильно.
7. Установка рассчитана на работу при температуре от +10 до +40°C. В холодное время года, во избежание повреждения, приборы необходимо до включения выдерживать в течение нескольких часов при комнатной температуре.
8. Не включайте и не выключайте прибор многократно, также не оставляйте прибор включенным на длительное время.
9. Избегайте сильной вибрации или ударов.
10. Избегайте попадания в прибор посторонних предметов.
11. Соблюдайте расстояние от прибора и до освещаемого предмета не менее 1 метра.
12. Подключайте кабель питания только после того, как система была установлена.
13. Перед включением системы убедитесь, что кабель питания подключен правильно.
14. После непрерывной эксплуатации установки в течение 3-х часов, отключите систему на 25 минут для охлаждения.
15. Включайте компьютер после включения системы, или вам следует выключить и включить компьютер снова.
16. При транспортировке прибора используйте оригинальную упаковку.

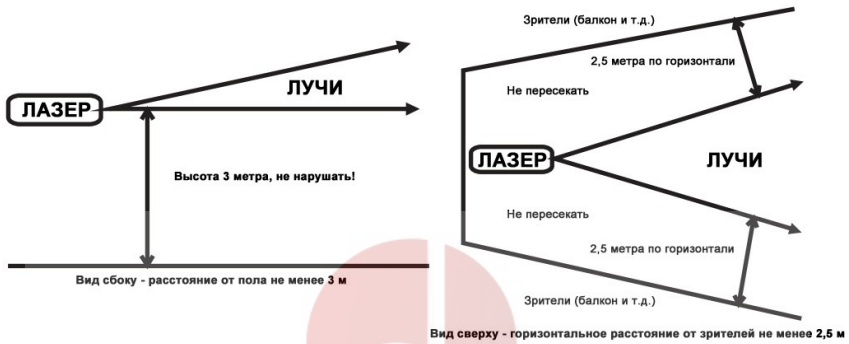


17. Данный знак означает, что прибор нельзя выбрасывать вместе с бытовым мусором.

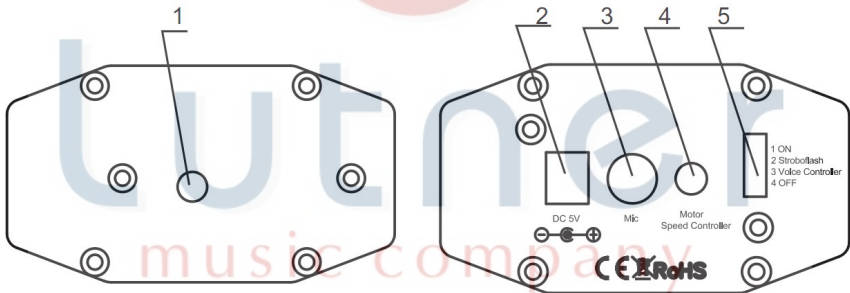
www.LUTNER.ru

УСТАНОВКА

Луч лазера не должен попадать на зрителей, при установке соблюдайте минимально допустимые расстояния согласно диаграмме:



ВНЕШНИЙ ВИД И ЭЛЕМЕНТЫ УПРАВЛЕНИЯ



1. Отверстие лазера.
2. Питание постоянный ток 5В.
3. MIC: Голосовой сигнал ресивера.
4. Скорость: регулятор скорости движения.
5. Переключатель сегмента: меняет режим работы.

ТЕХНИЧЕСКИЕ ПАРАМЕТРЫ

Параметры	Модель	S09RG	S09A S09B S09C S09D S09E
Питание		Постоянное 5В, 1А	
Мощность лазера		Красный $\geq 60\text{mW}$ Зеленый $\geq 8\text{mW}$	Красный $\geq 50\text{mW}$ Зеленый $\geq 20\text{mW}$
Угол сканирования		$\pm 45^\circ$	
Функции		Аудио / Авто / Стробоскоп, внешние потенциометры регулируют чувствительность звука, скорость стробоскопа, скорость ротации.	
Габариты		130 x 92 x 51 мм	
Вес, нетто		0,4 кг	

Аксессуары: Блок питания, треугольный кронштейн (опция), РУКОВОДСТВО ПО ЭКСПЛУАТАЦИИ

ПРИМЕЧАНИЕ: В целях улучшения качества продукции, характеристики и внешний вид устройства могут быть изменены без уведомления.



Lutner
music company
www.LUTNER.ru


Электроосветительная установка отвечает утвержденным образцам и требованиям стандартов: Декларация соответствия ТР ТС 020/2011 «Электромагнитная совместимость технических средств», ТР ТС 004/2011 «О безопасности низковольтного оборудования». Маркирование устройства: модели, торговой марки, знаком соответствия ТР ТС производится на потребительской упаковке. Условия хранения продукции в соответствии с ГОСТ 15150-69. Гарантийный срок 6 месяцев со дня продажи его магазином при условии соблюдения покупателем правил хранения и эксплуатации. В случае выявления дефектов производственного характера владелец имеет право на бесплатный ремонт или замену устройства на протяжении гарантийного срока. Претензии по качеству товара без предъявления паспорта со штампом магазина и чека магазина не принимаются. Гарантийный срок продлевается на время нахождения устройства в ремонте. Отметка о продлении вносится в паспорт.

Гарантия не распространяется на расходные материалы, такие как:

- Лампы
- Кабели
- Динамики

Внимание! Гарантия не распространяется на:

- неисправности, вызванные не соблюдением требований, указанных в Руководстве пользователя;
- неисправности, вызванные попаданием в устройство посторонних предметов или жидкостей;
- механические повреждения, произошедшие по вине покупателя;

Наименование	Установка электроосветительная не бытового назначения	
Производитель	BIG DIPPER INVESTMENT CO.,LIMITED Адрес: No. 42, Caiyun Road, Longteng Industrial Area, Ailian, Longgang District, Shenzhen, P.R. China	
Производство	Завод-производитель: BIG DIPPER INVESTMENT CO.,LIMITED Адрес: No. 42, Caiyun Road, Longteng Industrial Area, Ailian, Longgang District, Shenzhen, P.R. China	
Страна происхождения	Китай	
Торговая марка	BIG DIPPER	
Маркировка модели (model)	S09RG/S09A/S09B/S09C/S09D /S09E	
Импортер в Российскую Федерацию:	«ООО «Лютнер СПб» 195279, г. Санкт-Петербург, ул.Передовиков, д.19 лит.А пом.6Н, Почтовый адрес: 191124, Санкт-Петербург, а/я 15, тел. (812) 327-15-44 www.LUTNER.ru	
Заводской серийный номер		
Дата продажи		
Подпись продавца		
Штамп продавца		

Исправность устройства проверена в присутствии покупателя. С условиями гарантии ознакомлен:

Покупатель _____