



Тренажер для игры на ударных DP-960

Инструкция по эксплуатации

Спасибо за то, что вы приобрели электронный пэд – тренажер для игры на ударных инструментах DP-960. Поздравляем Вас с этим выбором!

РЕКОМЕНДАЦИИ ПО ЭКСПЛУАТАЦИИ

Общие

- Никогда не используйте для протирки жидко-кристаллического дисплея (LCD) и корпуса тренажера спирт, бензин, растворитель или другие химически активные жидкости.
- Пожалуйста, не роняйте и оберегайте от ударов корпус тренажера, особенно ЖК дисплей, поскольку это может вывести тренажер из строя или стать причиной поломки.
- Не используйте тренажер в условиях повышенной влажности, повышенной температуры или при сильном запылении.

Использование батареи

- Используйте специальное литиево-ионное зарядное устройство.
- Постоянное напряжение / постоянное напряжение
- Максимальное зарядное напряжение: 5В
- Ток заряда: 500 мА
- Температура зарядки: 0°C - 45°C

Компания оставляет за собой право вносить изменения в предмет продукта без предварительного уведомления. Внешний вид и функции могут изменяться без уведомления.

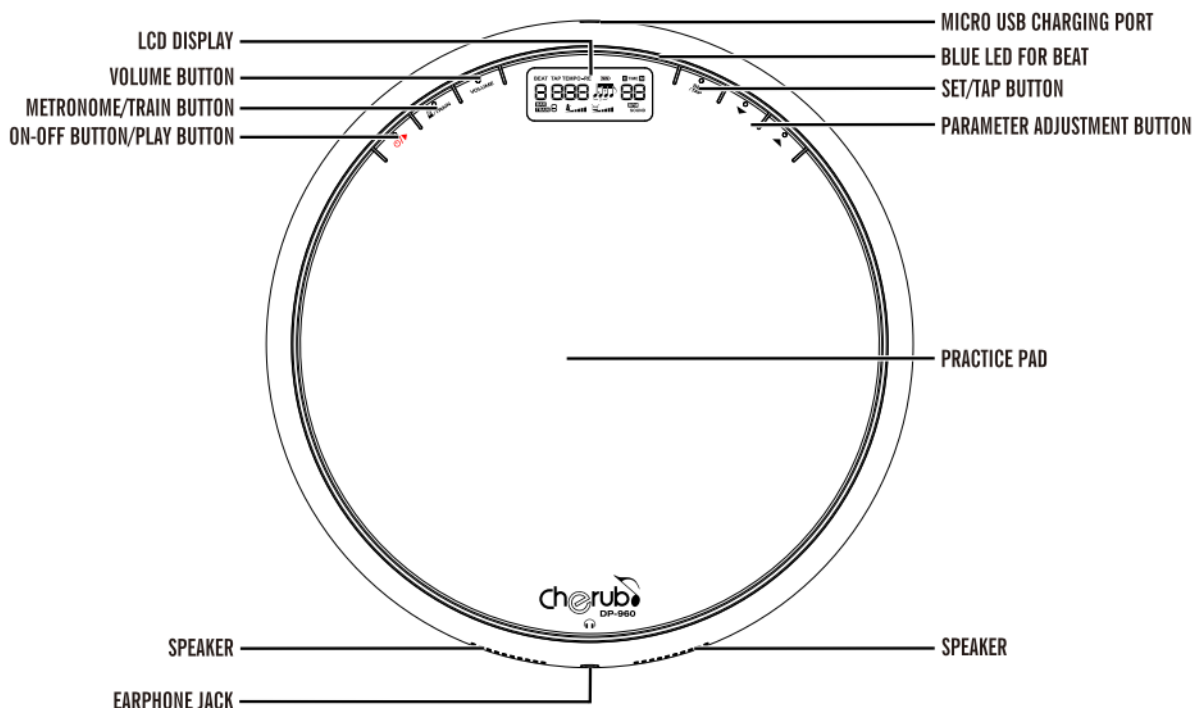
▲ ВАЖНО:

В вашем тренажере используется литий-полимерный аккумулятор, прежде чем использовать тренажер, сначала зарядите аккумулятор. Если вы не используете тренажер в течение длительного времени, зарядите или активируйте его через 3 месяца.

▲ ВАЖНО:

Пожалуйста, используйте правильно, не стучите по ЖК-дисплею.

УСТРОЙСТВО ИЗДЕЛИЯ



MICRO USB CHARGING PORT

Подключите зарядное устройство для DP-960

ON-OFF BUTTON/PLAY BUTTON

Длительное нажатие для включения / выключения тренажера, короткое нажатие для включения метронома или режима обучения

METRONOME/TRAIN BUTTON

Старт метронома / выбор режима обучения.

VOLUME BUTTON

Настройте громкость метронома или звук пэда.

LCD DISPLAY

Отображает сильную долю, ритм, темп, уровень громкости

BLUE LED FOR BEAT

Светодиод загорается после удара, следуя ритму, который вы установили.

SET/TAP BUTTON

С помощью этой кнопки вы можете настроить ритм, темп, размер. Включение / выключение Tap Tempo

PARAMETER ADJUSTMENT BUTTON

Нажмите, чтобы изменить параметр

PRACTICE PAD

Поверхность для тренировки

EARPHONE JACK

Разъем для наушников


ОСОБЕННОСТИ

- 10-дюймовый пэд для тренировки, ЖК-дисплей, возможность подключения педали барабана.
- Режимы обучения: режим подсчета, режим ускорения, режим отключения звука.
- Функция TAP TEMPO.
- Встроенная литиевая батарея, самый продолжительный срок службы батареи.
- Функция автоматического выключения питания: если в течение 5 минут не производится никаких действий, тренажер автоматически отключится.

ИСПОЛЬЗОВАНИЕ DP-960

При включении тренажера, на дисплее в течение 1 секунды отобразятся все сегменты, затем тренажер перейдет в режим МЕТРОНОМ.

DP-960 автоматически отключится, если в течение 5 минут не производится никаких действий.



• Режим МЕТРОНОМ



1. Нажмите кнопку МЕТРОНОМ/TRAIN для переключения режима МЕТРОНОМ и ОБУЧЕНИЕ.
2. Нажмите кнопку SET/TAP для входа в режим редактирования: Сильная доля (0-6), Темп (30-260 ударов в минуту), Ритм. Нажимая кнопку ▲ или кнопку ▼, установите нужные значения параметров.
3. Находясь в режиме редактирования, DP-960 автоматически вернется в режим МЕТРОНОМ, если в течение 10 секунд не нажата ни одна кнопка.
4. В режиме воспроизведения нажимайте кнопки ▲ или ▼ для настройки громкости метронома.


• Режим ОБУЧЕНИЕ

DP-960 включает 3 различных режима обучения. Находясь в режиме МЕТРОНОМ, нажмите кнопку SET/TAP для переключения в режим ОБУЧЕНИЕ.

▪ Режим тренировки Beats Counting (подсчет ударов)

Тренировка в режиме Beats Counting покажет вам насколько быстро играет барабанщик.

2 цифры TIME показывают секунды, вы можете нажать ▲ или ▼, чтобы выбрать продолжительность 10, 20, 30, 40, 50 или 60 секунд. 3 цифры на левой стороне подсчитывают количество ударов.

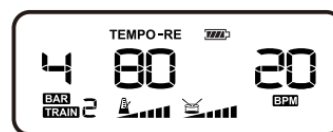


▪ Режим тренировки Speed Up (ускорение)

Число "4" означает, что скорость будет изменяться каждые 4 такта.

ТЕМПО показывает текущую скорость.

(Скорость в этом режиме различна, вы можете установить ТЕМПО-LE в качестве начальной скорости и ТЕМПО-RE в качестве конечной.)



Значение 20 означает увеличение/уменьшение значения ударов в минуту. Вы можете настроить этот параметр с помощью кнопки SET/TAP и ▲/▼.

- Режим тренировки Mute (отключение звука)

Значение BEAT 4 означает размер 4/4, 80 означает текущую скорость: "♪" означает текущий стиль ритма, C4 означает, что метроном будет играть с установленной громкостью первые четыре такта, M4 означает, что следующие четыре такта будут проигрываться с выключенным динамиком, эти параметры могут быть настроены при помощи кнопок ▲ или ▼.



- Функция TAP TEMPO

В режиме метронома нажмите и удерживайте кнопку SET/TAP, чтобы включить/отключить функцию настройки темпа TAP TEMPO. После включения функции, вы можете настроить скорость метронома, ударив по поверхности тренировочного пэда.



- Функция RESET

Если устройство работает неправильно, нажмите кнопку RESET, чтобы перезапустить его



ЗАРЯДКА DP-960

DP-960 можно заряжать через интерфейс Micro USB. Когда на ЖК-дисплее отображается значок "🔋", зарядите тренажер как можно скорее.

ВАЖНО: Чтобы продлить срок службы батареи и ее безопасность, пожалуйста, используйте для зарядки устройства прилагаемый USB-кабель.

ХАРАКТЕРИСТИКИ

- Метроном
 - Сильная доля: 1~9
 - Темп, диапазон: 30-250 ударов в минуту
 - Звук метронома: человеческий голос, электрический метроном, колокольчик.
- Режимы тренировки
 - Beat counting mode, speed-up mode, mute mode.
- Габариты: 216(Ш) x 277(Д) x 24(В) мм
 - Диаметр: 258 мм
 - Толщина: 40 мм (включая опорную пластину)
- Вес: 1,14 кг
- Комплектация: инструкция по эксплуатации, кабель Micro USB, опорная пластина, 4 винта

МЕРЫ ПРЕДОСТОРОЖНОСТИ

- Окружающая среда:
 1. Не допускается использовать тренажер в условиях высокой температуры, повышенной влажности или отрицательных температурах.
 2. Не используйте тренажер в прямом солнечном свете.
- Пожалуйста, не разбирайте тренажер самостоятельно.
- Пожалуйста, сохраните это руководство для дальнейшего использования.

ВАЖНОЕ ПРИМЕЧАНИЕ ДЛЯ ПОКУПАТЕЛЕЙ


Данное устройство было произведено в соответствии с жесткими характеристиками и требованиями к питанию, применяемыми в стране, в которой устройство должно использоваться. Если Вы приобрели данный продукт через интернет, почтовым заказом, и/или по телефонным продажам, Вы должны удостовериться, что этот продукт предназначен для использования в стране Вашего проживания.

ПРЕДУПРЕЖДЕНИЕ: Использование данного продукта в любой стране кроме той, для которой он был предназначен, может быть опасно, и может сделать недействительной гарантию производителя или распространителя. Пожалуйста, сохраняйте Ваш кассовый чек в качестве доказательства приобретения, в противном случае Вам может быть отказано в гарантийном обслуживании производителем или распространителем.

Гарантийные обязательства

Данное устройство отвечает утвержденным образцам и требованиям стандартов: Декларация соответствия ТР ТС 020/2011 «Электромагнитная совместимость технических средств»
 Маркировка устройства, модели, торговой марки, знаком соответствия ТР ТС производится на потребительской упаковке. Условия хранения продукции в соответствии с ГОСТ 15150-69.
 Гарантийный срок 6 месяцев со дня продажи его магазином при условии соблюдения покупателем правил хранения и эксплуатации. В случае выявления дефектов производственного характера владелец имеет право на бесплатный ремонт или замену устройства на протяжении гарантийного срока. Претензии по качеству товара без предъявления паспорта устройства со штампом магазина и чека магазина не принимаются.

Внимание! Несоблюдение полярности элементов питания при установке может вывести устройство из строя, гарантийные обязательства в данном случае не действуют.
 На элементы питания гарантия не распространяется.

Наименование (модель)	Тренажер ударных	
Производитель	«Cherub Technology Co., Ltd» Адрес: 5-6/F Building A2, Xili Nangang No.2 Industrial Park, Songbai Rd, Nanshan District, Shenzhen.518108, Guangdong, China	
Страна происхождения	Китай	
Торговая марка	CHERUB	
Маркировка модели	DP-960	
Импортер в Российскую Федерацию:	«ООО «Лютнер СПб» 195279, г. Санкт-Петербург, ул.Передовиков, д.19 лит.А пом.6Н, Почтовый адрес: 191124, Санкт-Петербург, а/я 15, тел. (812) 327-15-44 www.LUTNER.ru	
Заводской серийный номер		
Дата продажи		
Подпись продавца		
Штамп продавца		
Исправность устройства проверена в присутствии покупателя. С правилами эксплуатации ознакомлен (а), претензий по внешнему виду и качеству инструмента не имею:		
<hr/> <p style="text-align: center;">(подпись покупателя)</p>		