



## Метро-тюнер WMT-578+

### Инструкция по эксплуатации

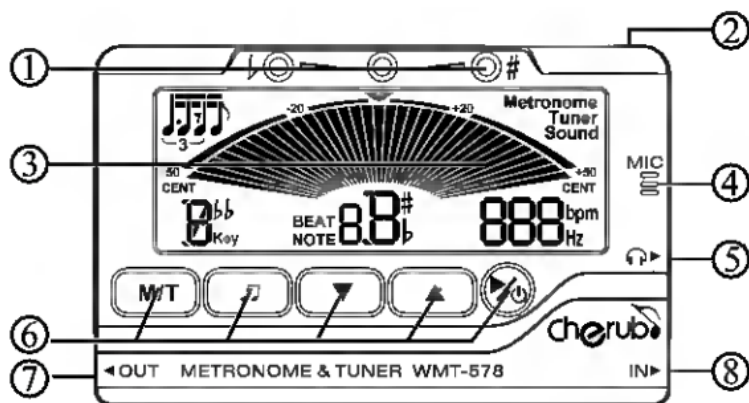
Спасибо за то, что вы приобрели тюнер WMT-578+. Поздравляем Вас с этим выбором! С тюнером WMT-578+ фирмы CHERUB Вы сможете настроить инструмент быстрее и более точно, чем с другими тюнерами того же класса.

### ОПИСАНИЕ ИЗДЕЛИЯ

Модель WMT-578+ представляет собой специально разработанный для настройки духовых инструментов метро-тюнер "3-в-1" с тон-генератором.

### УСТРОЙСТВО ИЗДЕЛИЯ

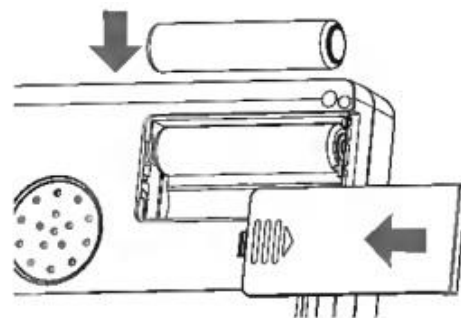
- Передняя панель



- |                |                |                        |           |
|----------------|----------------|------------------------|-----------|
| 1 – Индикаторы | 3 – ЖК дисплей | 5 – Наушники           | 7 – Выход |
| 2 – Громкость  | 4 – Микрофон   | 6 – Клавиши управления | 8 – Вход  |
- M/T** – Режим Метроном/Тюнер  
♪ – Ритм/Строй  
▲ – Параметр вверх  
▼ – Параметр вниз  
▶/⏻ – Power/Play/Stop

### УСТАНОВКА ЭЛЕМЕНТОВ ПИТАНИЯ


Переверните тюнер WMT-578+ дисплеем вниз. Откройте крышку отсека элементов питания. Извлеките элементы питания, вставьте новые, соблюдая полярность. Закройте крышку отсека элементов питания.



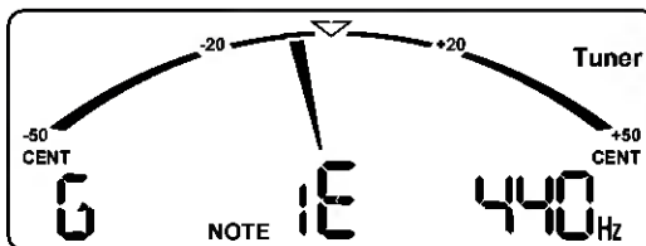
## ОСОБЕННОСТИ WMT-578+





- При отсутствии сигнала более 5 минут, тюнер автоматически выключается;
- Цветной дисплей гарантирует, что вы сможете легко прочитать показания тюнера во время настройки инструмента.

## ИСПОЛЬЗОВАНИЕ WMT-578+

1. Нажмите и удерживайте кнопку  в течение двух секунд, чтобы включить или выключить WMT-578+.
2. Нажмите и удерживайте кнопку **M/T**, чтобы перевести WMT-578+ из режима ТЮНЕР в режим МЕТРОНОМ и обратно.



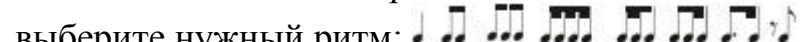


### • Режим ТЮНЕР



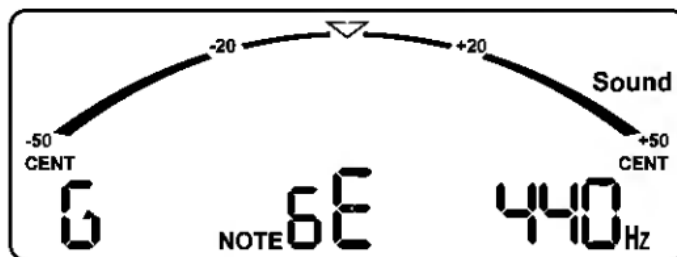
1. Нажмите кнопку **M/T** для выбора строя: C → F → Bb → Eb. В режиме настройки Гитара или Бас, нажмите кнопку , чтобы выбрать пониженный строй: b, bb.
2. Нажимая кнопки  / , настройте ноту Ля второй октавы (A4) в диапазоне 430-450 Гц.
3. Используйте встроенный микрофон (**МПС**), либо подключите внешний микрофон или кабель от инструмента в гнездо **ВХОД (IN)**.
4. Средний зеленый световой индикатор загорится, если инструмент звучит в унисон с заданной нотой. Красные световые индикаторы по обеим сторонам загорятся, если инструмент звучит выше или ниже заданной ноты.
5. Нажмите и удерживайте кнопку  в течение двух секунд, чтобы выбрать режим дисплея с традиционной стрелкой или с цветным индикатором типа "веер".

### • Режим МЕТРОНОМ



1. Нажмите  для включения/выключения метронома.
2. Нажатием кнопки , выберите нужный ритм: .
3. Нажимая кнопки  / , выберите нужный темп: 30-250 ударов в минуту.
4. Нажмите кнопку **M/T**, чтобы установить сильную долю: 0-9.

- Режим ТОН-ГЕНЕРАТОР



1. Когда WMT-578+ находится в режиме ТЮНЕР, нажмите кнопку  $\blacktriangleright/\text{⏻}$ , чтобы проиграть или остановить воспроизведение выбранной ноты.
2. Нажмите **M/T** для выбора строя: C → F → Bb → Eb
3. Нажмите кнопку  $\blacktriangleright/\text{⏻}$ , чтобы остановить воспроизведение ноты и выйти в режим ТЮНЕР.
4. Нажимая кнопки  $\blacktriangle / \blacktriangledown$ , выберите ноту в диапазоне:  
Хроматический (C): 2A – 6A  
Гитара (G): 6E 5A 4D 3G 2B 1E  
Бас (B): LB 4E 3A 2D 1G HC  
Скрипка (V): 4G 3D 2A 1E  
Укулеле (U): 4G 3C 2E 1A

#### ХАРАКТЕРИСТИКИ

- Режимы настройки: C (Хроматический), G(Гитара), B (Бас), V(Скрипка), U(Укулеле).
- Режим (технология) настройки: встроенный микрофон, разъем подключения внешнего звукоснимателя
- Диапазон тюнера: Ля субконтр октавы (A<sub>0</sub>, 27,5 Гц) – До пятой октавы (C<sub>8</sub>, 4186 Гц)
- Диапазон А4 (Ля второй октавы): 430Гц~450Гц
- Сильная доля: 0-9
- Ритм:0-8
- Диапазон темпа: 30~250 ударов в минуту
- Диапазон звука: 2А~6А
- Шаг настройки: 1 Гц
- Точность настройки: 1 cent
- Время отклика: менее 20 мс
- Погрешность метронома: < 1%
- Питание: 3V (2 батарейки ААА)
- Потребление энергии:  
режим ТЮНЕР – <10 mA;  
режим МЕТРОНОМ – <50 mA;  
режим ТОН-ГЕНЕРАТОР – <60 mA;
- Габариты: 100(Ш) x 63(Д) x 19 (В) мм
- Вес: 70 г
- Компоновка: 2 батарейки ААА (3V), инструкция по эксплуатации

## **ВАЖНОЕ ПРИМЕЧАНИЕ ДЛЯ ПОКУПАТЕЛЕЙ**

Данное устройство было произведено в соответствии с жесткими характеристиками и требованиями к питанию, применяемыми в стране, в которой устройство должно использоваться. Если Вы приобрели данный продукт через интернет, почтовым заказом, и/или по телефонным продажам, Вы должны удостовериться, что этот продукт предназначен для использования в стране Вашего проживания.

**ПРЕДУПРЕЖДЕНИЕ:** Использование данного продукта в любой стране кроме той, для которой он был предназначен, может быть опасно, и может сделать недействительной гарантию производителя или распространителя. Пожалуйста, сохраняйте Ваш кассовый чек в качестве доказательства приобретения, в противном случае Вам может быть отказано в гарантийном обслуживании производителем или распространителем.


## Гарантийные обязательства

Данное устройство не подлежит обязательной сертификации.

Гарантийный срок 6 месяцев со дня продажи его магазином при условии соблюдения покупателем правил хранения и эксплуатации. В случае выявления дефектов производственного характера владелец имеет право на бесплатный ремонт или замену устройства на протяжении гарантийного срока. Претензии по качеству товара без предъявления паспорта устройства со штампом магазина и чека магазина не принимаются.

**Внимание!** Несоблюдение полярности элементов питания при установке может вывести устройство из строя, гарантийные обязательства в данном случае не действуют.

На элементы питания гарантия не распространяется.

Наименование	Тюнер-клипса	
Производитель	«Cherub Technology Co., Ltd» Адрес: 5-6/F Building A2, Xili Nangang No.2 Industrial Park, Songbai Rd, Nanshan District, Shenzhen. 518108, Guangdong, China	
Страна происхождения	Китай	
Торговая марка	CHERUB	
Маркировка модели (model)	WMT-578+	
Импортер в Российскую Федерацию:	«ООО «Лютнер СПб» 195279, г. Санкт-Петербург, ул.Передовиков, д.19 лит.А пом.6Н, Почтовый адрес: 191124, Санкт-Петербург, а/я 15, тел. (812) 327-15-44 www.LUTNER.ru	

Дата продажи \_\_\_\_\_

Подпись продавца \_\_\_\_\_

Штамп продавца \_\_\_\_\_

С правилами пользования ознакомлен \_\_\_\_\_

(подпись покупателя)