

# NUX



**ПЕРСОНАЛЬНЫЙ МОНИТОР  
ДЛЯ УДАРНОЙ УСТАНОВКИ**

**DA-30BT**

**РУКОВОДСТВО ПО ЭКСПЛУАТАЦИИ**

## ПРЕДУПРЕЖДЕНИЕ: ПРОЧТИТЕ ДАННЫЕ ИНСТРУКЦИИ, ПРЕЖДЕ ЧЕМ ИСПОЛЬЗОВАТЬ УСТРОЙСТВО

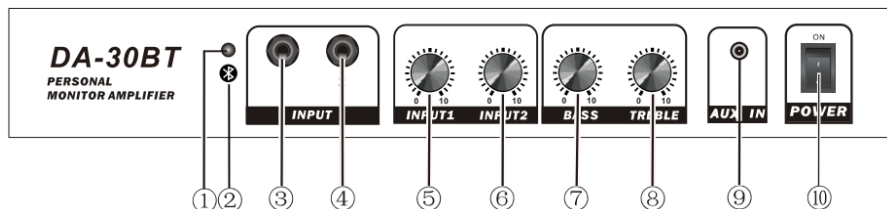
- ♦ Используйте только поставляемые в комплекте источник и шнур питания. Если Вы не знаете параметры питания в сети общего пользования, свяжитесь с дилером или местным поставщиком электроэнергии.
- ♦ Не отламывайте клемму заземления от шнура питания.
- ♦ Не пытайтесь поставить на предохранитель «жучка» или использовать предохранитель другого номинала.
- ♦ Не пытайтесь ремонтировать устройство самостоятельно, так как снятие крышек может подвергнуть Вас опасности электрошока и другим рискам.
- ♦ Позвольте квалифицированным специалистам заняться ремонтом. Ремонт необходим в том случае, если устройство каким-либо образом было повреждено, например если был поврежден штепсель или шнур питания, в устройство попала жидкость или посторонние объекты, устройство было подвергнуто воздействию дождя или сырости, не функционирует нормально или было уронено.
- ♦ Не удаляйте средства безопасности с поляризованного штепселя или штепселя с заземлением. Поляризованный штепсель это штепсель, один из щупов которого шире другого (*при питании от 110 вольт*). Штепсель с заземлением оснащен двумя щупами и одним хвостовиком заземления. Широкий щуп и третий хвостовик сделаны для безопасности. Если поставляемый в комплекте штепсель не подходит к розетке питания, проконсультируйтесь с электриком по поводу замены розетки.
- ♦ Не пользуйтесь устройством в сырых или влажных условиях.
- ♦ Шнур питания следует отключить от розетки, если Вы не пользуетесь устройством в течение долгого промежутка времени.
- ♦ Не наступайте на шнур и избегайте перегибов, особенно близко к штепселю и гнезду устройства.
- ♦ Когда приборный или сетевой штепсель используются для выключения устройства, выключатель самого устройства останется в положении ВКЛЮЧЕНО.
- ♦

## ПРЕДИСЛОВИЕ

Большое спасибо, что выбрали персональный монитор для ударной установки DA-30BT от NUX.

Перед началом работы настоятельно рекомендуем внимательно прочитать руководство пользователя.

## ПЕРЕДНЯЯ ПАНЕЛЬ



### 1. Индикаторы

Красный загорается при включении питания, оранжевый горит при успешном подключении Bluetooth.

### 2. BLUETOOTH

Функция Bluetooth уже работает, когда вы включаете питание громкоговорителя; выберите "DA-30BT" в качестве сопряженного устройства. После успешного подключения вы услышите звук инструмента, а светодиодный индикатор загорится оранжевым цветом.

### 3. ВХОД 1

Подключите ваше устройство, например, электрический барабан, клавиатуру и т. д. к этому входу.

### 4. ВХОД 2

Подключите к этому входу другое устройство, такое как электрический барабан, клавиатура и т. д.

### 5. УРОВЕНЬ ВХОДА1

Регулятор громкости первого канала.

### 6. УРОВЕНЬ ВХОДА2

Регулятор громкости второго канала.

### 7. НИЗКИЕ ЧАСТОТЫ

Настройте уровень низких частот.

### 8. ВЫСОКИЕ ЧАСТОТЫ

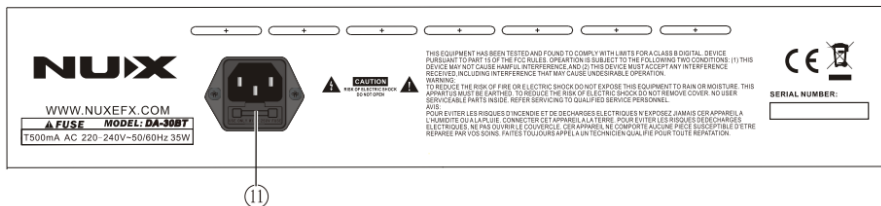
Настройте уровень высоких частот.

### 9. AUX INPUT

Подключите выход проигрывателя MP3 или CD к этому разъему.

### 10. ВЫКЛЮЧАТЕЛЬ ПИТАНИЯ

## ЗАДНЯЯ ПАНЕЛЬ



### 11. Разъем кабеля питания

Подключите прилагаемый кабель питания

### Предохранитель

Установите в разъем питания предохранитель 5A 250V.



## ХАРАКТЕРИСТИКИ

**Выходная мощность:** 35Вт RMS

**Питание:** 220В 50Гц

### Импеданс

INPUT 1: 68 кОм

INPUT 2: 68 кОм

### Эквалайзер

НЧ: +/-15дБ@60Гц

ВЧ: +/-15дБ@10кГц

**AUX Input:** джек 3,5мм -10дБв

**Максимальный радиус охвата Bluetooth:** 10м

**Динамик:** коаксиал (10" сабвуфер + 1" твитер)

**Габариты:** 380мм\*340мм\*300мм (В\*Ш\*Д)

**Вес нетто:** 13кг

**Вес брутто:** 15кг

## ГАРАНТИЙНЫЕ ОБЯЗАТЕЛЬСТВА

Изделие отвечает утвержденным образцам и требованиям стандартов: Декларация соответствия ТР ТС 020/2011 "Электромагнитная совместимость технических средств", ТР ТС 004/2011 "О безопасности низковольтного оборудования".

Гарантийный срок 12 месяцев со дня продажи его магазином при условии соблюдения покупателем правил хранения и эксплуатации. В случае выявления дефектов производственного характера владелец имеет право на бесплатный ремонт или замену устройства на протяжении гарантийного срока. Претензии по качеству товара без предъявления паспорта со штампом магазина и чека магазина не принимаются.


Гарантийный срок продлевается на время нахождения устройства в ремонте. Отметка о продлении вносится в паспорт.

Гарантия не распространяется на расходные материалы, такие как:

- Лампы
- Кабели
- Динамики

Внимание! Гарантия не распространяется на:

- неисправности, вызванные не соблюдением требований, указанных в Руководстве пользователя;
- неисправности, вызванные попаданием в устройство посторонних предметов или жидкостей
- механические повреждения, произошедшие по вине покупателя;

Наименование	Усилитель профессиональный не бытового назначения	
Производитель	«Cherub Technology Co., Ltd» Адрес: 5-6/F Building A2, Xili Nangang No.2 Industrial Park, Songbai Rd, Nanshan District, Shenzhen. 518108, Guangdong, China	
Страна происхождения	Китай	
Торговая марка(маркировка)	NUX	
Маркировка модели (model)	DA-30BT	
Импортер в Российскую Федерацию:	ООО «Лютнер СПб» 195027, г. Санкт-Петербург, пр-кт. Металлистов, дом 7, литер А, офис 405 Почтовый адрес: 191124, Санкт-Петербург, а/я 15, тел. (812) 611-00-97 www.lutner.ru	
Наименование (модель)		
Заводской серийный номер		
Дата продажи		
Подпись продавца		
Штамп продавца		

Исправность устройства проверена в присутствии покупателя. С условиями гарантии ознакомлен:

Покупатель \_\_\_\_\_