



## Метро-тюнер WMT-940 с функцией справочника аккордов

### Инструкция по эксплуатации

Спасибо за то, что вы приобрели тюнер WMT-940. Поздравляем Вас с этим выбором! С тюнером WMT-940 фирмы CHERUB Вы сможете настроить инструмент быстрее и более точно, чем с другими тюнерами того же класса.

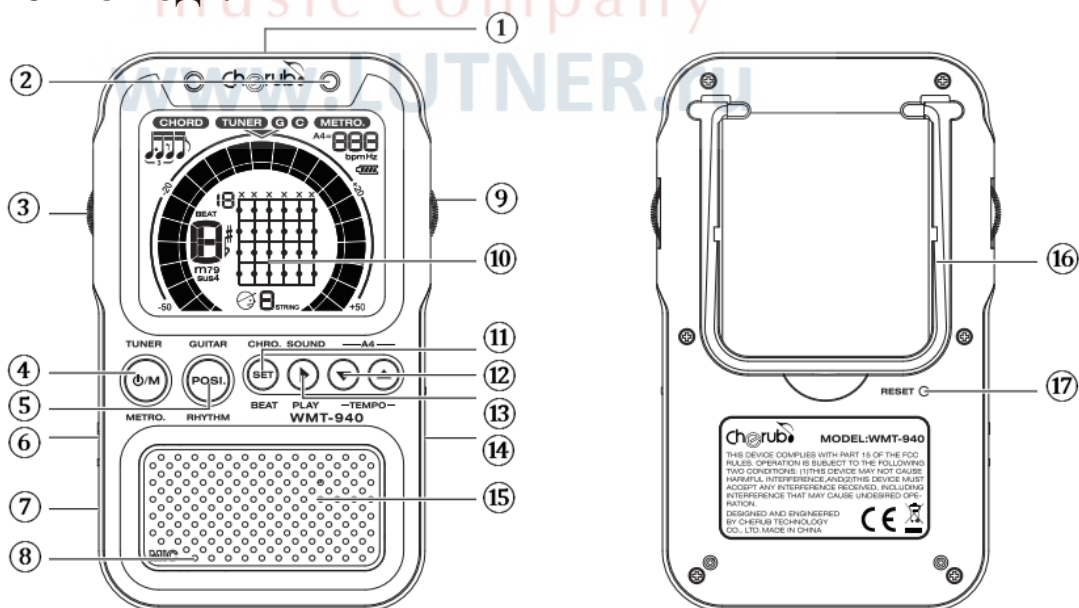
### ОПИСАНИЕ ИЗДЕЛИЯ

Модель WMT-940 представляет собой специально разработанный гитарный метро-тюнер "4-в-1" с тон-генератором и справочником аккордов.

#### ОСОБЕННОСТИ WMT-940

- Метро-тюнер "4-в-1" с функцией справочника аккордов
- Включает справочник гитарных аккордов на 372 позиции
- Включает аккорды минорные, мажорные, септаккорды, нонаккорды, мажорные септаккорды
- Уникальная система контроля темпа исполнения
- Автоматическое сохранение настроек
- Автоматическое выключение питания

### УСТРОЙСТВО ИЗДЕЛИЯ



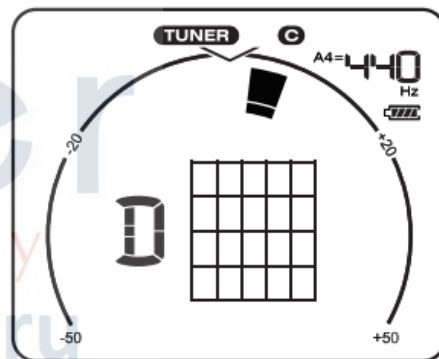
- |                   |                 |                           |                 |
|-------------------|-----------------|---------------------------|-----------------|
| 1 – USB интерфейс | 5 – Кнопка POSL | 9 – Усиление              | 13 – Sound/Play |
| 2 – Индикаторы    | 6 – Наушники    | 10 – ЖК дисплей           | 14 – Вход       |
| 3 – Громкость     | 7 – Выход       | 11 – Кнопка SET           | 15 – Динамик    |
| 4 – Питание/Режим | 8 – Микрофон    | 12 – Настройка параметров | 16 – Подставка  |
|                   |                 |                           | 17 – Reset      |

## ИСПОЛЬЗОВАНИЕ WMT-940

1. Нажмите и удерживайте кнопку **④** в течение двух секунд, чтобы включить или выключить WMT-940. Метро-тюнер загрузит режим, сохраненный при последнем включении устройства.
  2. Нажмите кнопку **④**, чтобы переключить режим АККОРД, ТЮНЕР и МЕТРОНОМ.
  3. Вы можете регулировать громкость входного сигнала гитары при помощи регулятора **⑨**.
- Режим СПРАВОЧНИК АККОРДОВ
    1. Нажмите кнопку **④**, чтобы войти в режим СПРАВОЧНИК АККОРДОВ.
    2. Используя кнопки настройки параметров **⑫**, выберите опорную ноту аккорда: A, B, B $\flat$ , C, C $\sharp$ , D, E $\flat$ , E, F, F $\sharp$ , G, G $\sharp$ .
    3. Выберите желаемый аккорд, нажав кнопку POSL **⑤** для смены позиции левой руки, при помощи кнопки **⑪** выберите тип аккорда. Нажав кнопку **⑬**, вы услышите звук выбранного аккорда.
    4. Количество позиций левой руки: 372.
    5. По умолчанию при входе в режим СПРАВОЧНИК АККОРДОВ загружается мажорный аккорд C в базовой позиции.

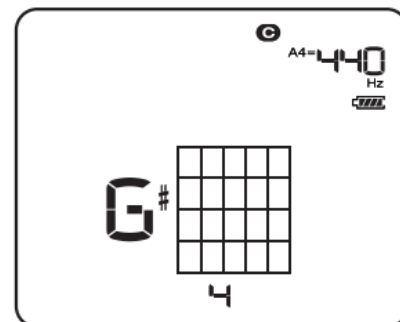
- Режим ТЮНЕР

1. Нажмите кнопку POSL **⑤**, чтобы перейти в режим настройки гитары. Нажмите кнопку **⑪**, чтобы выбрать строй гитары.
2. Нажимая кнопки настройки параметров **⑫**, настройте ноту Ля второй октавы (A4) в диапазоне 430-450 Гц.
3. Используйте встроенный микрофон (MIC), либо подключите внешний микрофон или кабель от инструмента в гнездо **ВХОД (IN)**.
4. Настройте гитару, пользуясь указаниями индикаторов **②**. Индикатор справа начнет мигать, если струна звучит выше, индикатор слева показывает, что струна звучит ниже заданной ноты. Оба индикатора загорятся одновременно, если инструмент звучит в унисон с заданной нотой.




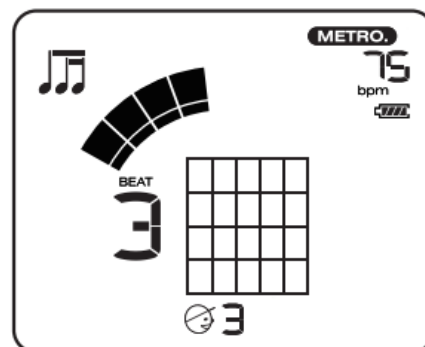
- Режим ТОН-ГЕНЕРАТОР

1. Когда WMT-940 находится в режиме ТЮНЕР, нажмите кнопку **⑬**, чтобы проиграть или остановить воспроизведение выбранной ноты.
2. Нажимая кнопки настройки параметров **⑫**, выберите нужный строй:  
Хроматический (C): 2A – 6A  
Гитара (G): 6E 5A 4D 3G 2B 1E



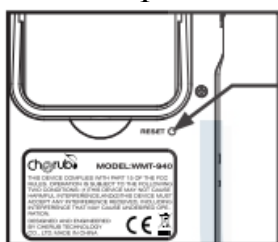
### • Режим МЕТРОНОМ

1. Нажмите кнопку **(11)**, чтобы установить размер: -/4 1/4 2/4 3/4 4/4 5/8 6/8
2. Нажатием POSL **(5)**, выберите нужный ритм: 
3. Нажмите и удерживайте POSL **(5)**, чтобы звук метронома (мужской голос, тиканье часов, ковбелл)
4. Нажимая кнопки настройки параметров **(12)**, выберите нужный темп: 30-250 ударов в минуту. Нажмите кнопку **(13)**, чтобы включить или выключить метроном.
5. Во время работы метронома, красный индикатор показывает, что вы играете быстрее, а зеленый – что медленнее заданного темпа.




### СБРОС НАСТРОЕК

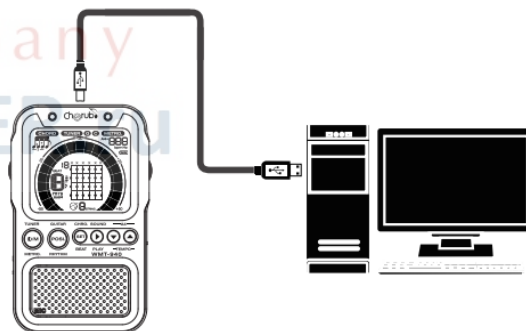
Если устройство работает некорректно или в процессе эксплуатации возникли ненормальные ситуации, пожалуйста, нажмите кнопку RESET, чтобы сбросить настройки тюнера на заводские.



Коротким нажатием кнопки RESET, восстановите заводские настройки

### ЗАРЯДКА АККУМУЛЯТОРА

Аккумулятор WMT-940 заряжается через интерфейс Micro USB. Когда иконка батареи на ЖК дисплее показывает "  ", пожалуйста, зарядите аккумулятор при первой возможности.



**ВАЖНО:** Для продления срока службы аккумуляторной батареи, пожалуйста, используйте прилагаемый кабель USB.



## **ВАЖНОЕ ПРИМЕЧАНИЕ ДЛЯ ПОКУПАТЕЛЕЙ**

Данное устройство было произведено в соответствии с жесткими характеристиками и требованиями к питанию, применяемыми в стране, в которой устройство должно использоваться. Если Вы приобрели данный продукт через интернет, почтовым заказом, и/или по телефонным продажам, Вы должны удостовериться, что этот продукт предназначен для использования в стране Вашего проживания.

**ПРЕДУПРЕЖДЕНИЕ:** Использование данного продукта в любой стране кроме той, для которой он был предназначен, может быть опасно, и может сделать недействительной гарантию производителя или распространителя. Пожалуйста, сохраняйте Ваш кассовый чек в качестве доказательства приобретения, в противном случае Вам может быть отказано в гарантийном обслуживании производителем или распространителем.



## Гарантийные обязательства

Данное устройство не подлежит обязательной сертификации.

Гарантийный срок 6 месяцев со дня продажи его магазином при условии соблюдения покупателем правил хранения и эксплуатации. В случае выявления дефектов производственного характера владелец имеет право на бесплатный ремонт или замену устройства на протяжении гарантийного срока. Претензии по качеству товара без предъявления паспорта устройства со штампом магазина и чека магазина не принимаются.

**Внимание!** Несоблюдение полярности элементов питания при установке может вывести устройство из строя, гарантийные обязательства в данном случае не действуют.

На элементы питания гарантия не распространяется.

Наименование	Метро-тюнер	
Производитель	«Cherub Technology Co., Ltd» Адрес: 5-6/F Building A2, Xili Nangang No.2 Industrial Park, Songbai Rd, Nanshan District, Shenzhen. 518108, Guangdong, China	
Страна происхождения	Китай	
Торговая марка	CHERUB	
Маркировка модели (model)	WMT-940	EAC
Импортер в Российскую Федерацию:	«ООО «Лютнер СПб» 195279, г. Санкт-Петербург, ул.Передовиков, д.19 лит.А пом.6Н, Почтовый адрес: 191124, Санкт-Петербург, а/я 15, тел. (812) 327-15-44 www.LUTNER.ru	

Дата продажи \_\_\_\_\_

Подпись продавца \_\_\_\_\_

Штамп продавца \_\_\_\_\_

С правилами пользования ознакомлен \_\_\_\_\_

(подпись покупателя)