



## Гармонический сольфеджио тренажер WSI-30

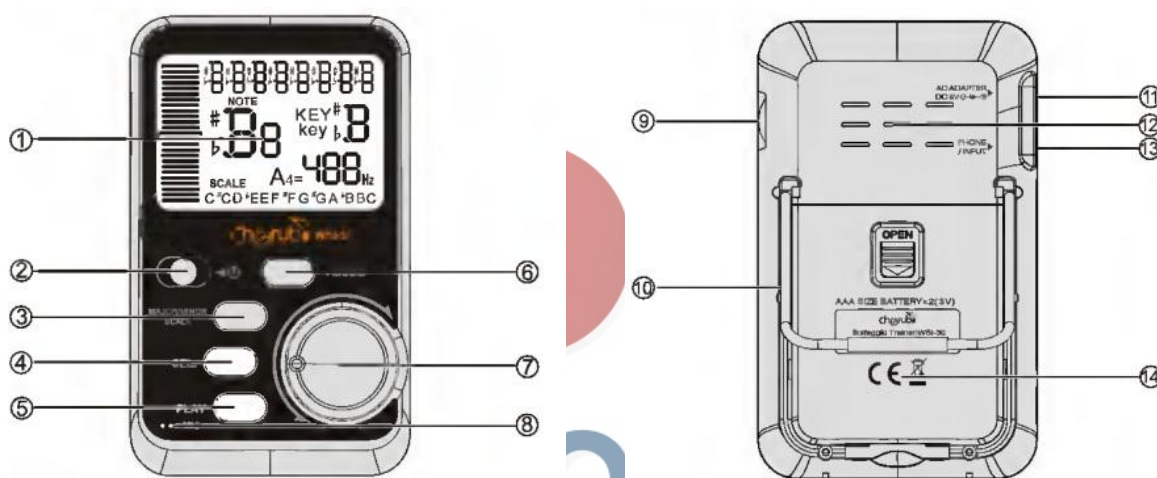
### Инструкция по эксплуатации

Спасибо за то, что вы приобрели гармонический сольфеджио тренажер WSI-30. Поздравляем Вас с этим выбором! Пожалуйста, найдите время и прочтите эту инструкцию по эксплуатации для наиболее эффективного использования тренажера.

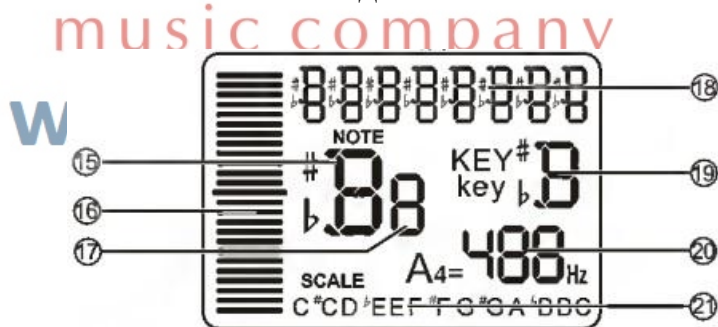
### УСТРОЙСТВО ИЗДЕЛИЯ

Вид спереди

Вид сзади

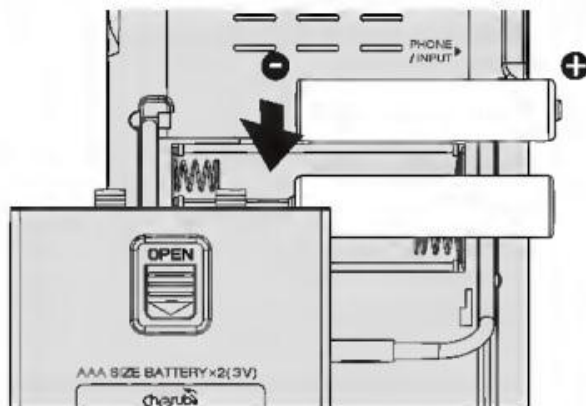


ЖК дисплей



1 – ЖК Дисплей	8 – Микрофон	15 – Значение ноты
2 – POWER	9 – Регулятор громкости	16 – Темп / Ля второй октавы (A4)
3 – Гамма Мажор или Минор / Полутон / Хроматическая гамма / Арпеджио Тюнер	10 – Подставка	17 – Октава
4 – Выбор параметра	11 – Разъем блока питания 6V	18 – Гамма
5 – PLAY	12 – Динамик	19 – Точность / Темп
6 – Режим	13 – Разъем наушников	20 – Ля второй октавы (A4)
7 – Настройка	14 – Отсек батареек	21 – Хроматическая гамма

## УСТАНОВКА ЭЛЕМЕНТОВ ПИТАНИЯ



Переверните WSI-30 дисплеем вниз. Откройте крышку отсека элементов питания. Извлеките элементы питания, вставьте новые, соблюдая полярность. Закройте крышку отсека элементов питания.

## ОСОБЕННОСТИ WSI-30


Гармонический сольфеджио тренажер WSI-30 предназначен для развития и проверки музыкального слуха, а также наработки навыков чтения "с листа".

- Настройка звука
- Дружелюбное программное обеспечение для более удобного использования тренажера
- Функция автоматического отключения. После пяти минут бездействия тренажер автоматически выключится.
- При отключении питания все настройки сохраняются.

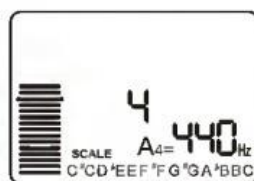
## ИСПОЛЬЗОВАНИЕ WSI-30

### 1) Режим "Чтение с листа" (по умолчанию)

- Нажмите (4) для выбора параметра: Октава (первая, вторая и третья октава), Тон (12 мажорных и 12 минорных тонов), Ля второй октавы в диапазоне 430-450 Гц.
- Поворачивайте (7) чтобы выбрать параметр.
- Нажмите (3) чтобы выбрать нужную гамму: мажорную, минорную или хроматическую.
- Нажмите и удерживайте (3) чтобы переключиться из режима гамм в режим Арпеджио.



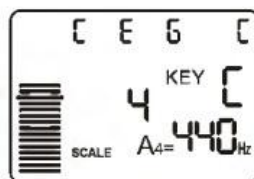
Мажорная гамма



Полутон



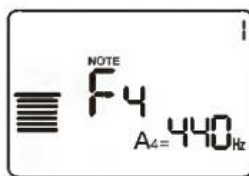
Минорная гамма



Арпеджио

- Нажмите (5) для воспроизведения гаммы; для остановки снова нажмите (5).
- Поворачивайте (7) чтобы выбрать скорость проигрывания гаммы.

### 2) Режим ТЮНЕР



- Нажмите (6) для смены режима.
- В режиме тюнера поворачивайте (7) для настройки Ля второй октавы (A4).
- Нажмите (3) для выбора одного из трех режимов работы:
  - 1 – Звук и стандартная индикация генерируемого тона;
  - 2 – Индикатор генерируемого тона;
  - 3 – Без индикации.
- Нажмите (4) для воспроизведения ноты Ля второй октавы (A4).

## ХАРАКТЕРИСТИКИ

- Диапазон настройки: A<sub>0</sub>(27.5Гц)~C<sub>8</sub>(4186Гц)
- Точность настройки: ±1 cent
- Режим гамм: 24 мажорных и минорных гаммы, хроматические гаммы
  - Мажорные гаммы: C C<sup>#</sup> D E<sup>b</sup> E F F<sup>#</sup> G A<sup>b</sup> A B<sup>b</sup> B
  - Минорные гаммы: a a<sup>#</sup> b c c<sup>#</sup> d d<sup>#</sup> e f f<sup>#</sup> g g<sup>#</sup>
  - Хроматический: C<sup>#</sup> C D<sup>b</sup> E E F<sup>#</sup> F G<sup>#</sup> G A<sup>b</sup> B B C
- Погрешность музыкальных гамм: ±0.5 cent
- Диапазон Ля второй октавы (A4): 430~450Гц
- Метод проверки: Микрофон
- Дисплей: ЖК дисплей
- Питание: 3V DC(2xAAA) батарейки или блок питания DC 6V
- Габариты: 115(В)х70(Ш)х23(Д)мм
- Вес: 100г

## ВАЖНОЕ ПРИМЕЧАНИЕ ДЛЯ ПОКУПАТЕЛЕЙ

Данное устройство было произведено в соответствии с жесткими характеристиками и требованиями к питанию, применяемыми в стране, в которой устройство должно использоваться. Если Вы приобрели данный продукт через интернет, почтовым заказом, и/или по телефонным продажам, Вы должны удостовериться, что этот продукт предназначен для использования в стране Вашего проживания.

**ПРЕДУПРЕЖДЕНИЕ:** Использование данного продукта в любой стране кроме той, для которой он был предназначен, может быть опасно, и может сделать недействительной гарантию производителя или распространителя.

Пожалуйста, соблюдайте простые правила эксплуатации устройства:

- Не используйте устройство при высоких или отрицательных температурах, а так же в условиях повышенной влажности;
- Не подвергайте устройство прямому воздействию солнечных лучей;
- Не пытайтесь самостоятельно разобрать устройство;
- Внимательно прочтите инструкцию по эксплуатации;
- Обязательно сохраните Ваш кассовый чек в качестве доказательства приобретения, в противном случае Вам может быть отказано в гарантийном обслуживании производителем или распространителем.

**Гарантийные обязательства**

Данное устройство не подлежит обязательной сертификации.

Гарантийный срок 6 месяцев со дня продажи его магазином при условии соблюдения покупателем правил хранения и эксплуатации. В случае выявления дефектов производственного характера владелец имеет право на бесплатный ремонт или замену устройства на протяжении гарантийного срока. Претензии по качеству товара без предъявления паспорта устройства со штампом магазина и чека магазина не принимаются.

**Внимание!** Несоблюдение полярности элементов питания при установке может вывести устройство из строя, гарантийные обязательства в данном случае не действуют.

На элементы питания гарантия не распространяется.

Дата продажи \_\_\_\_\_

Подпись продавца \_\_\_\_\_

Штамп продавца \_\_\_\_\_

С правилами пользования ознакомлен \_\_\_\_\_

(подпись покупателя)

