



Метроном с тон-генератором WSM-288

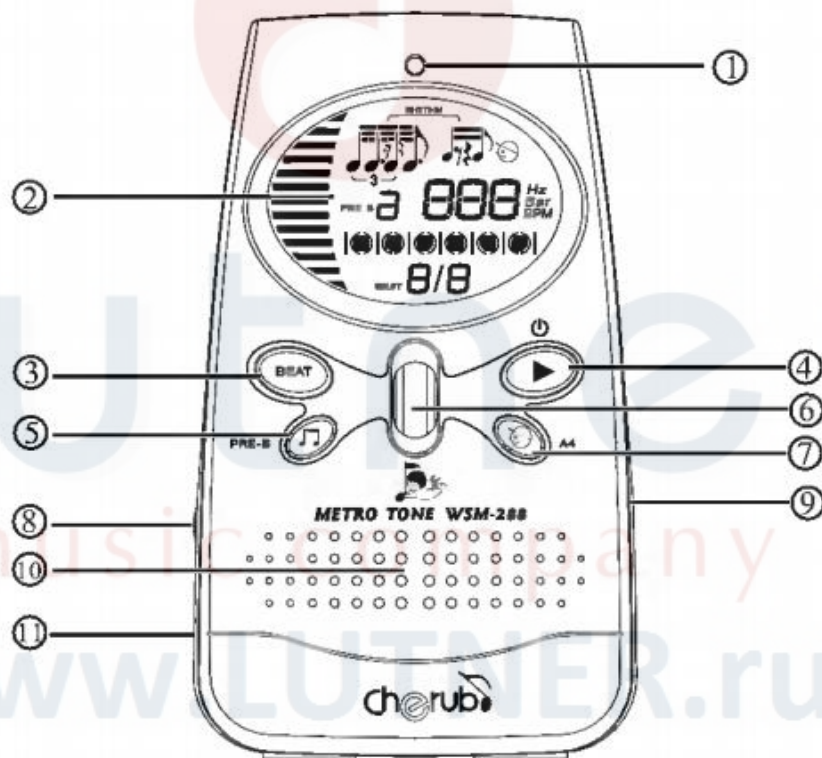
Инструкция по эксплуатации

Спасибо за то, что вы приобрели метроном с тон-генератором WSM-288.
Поздравляем Вас с этим выбором!

ОПИСАНИЕ ИЗДЕЛИЯ

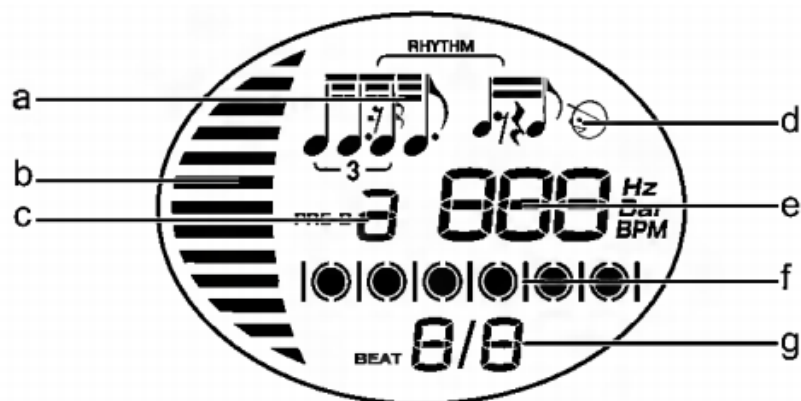
Модель WSM-288 представляет собой специально разработанный электронный метроном с тон-генератором.

УСТРОЙСТВО ИЗДЕЛИЯ



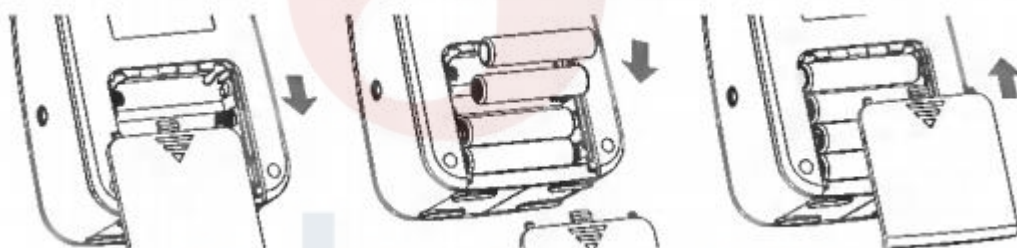
- | | |
|----------------------------------|---------------------------|
| ① Индикатор темпа | ⑦ Выбор голосового режима |
| ② ЖК дисплей | ⑧ Регулятор громкости |
| ③ Размер, сильная доля | ⑨ Разъем наушников |
| ④ POWER/PLAY | ⑩ Динамик |
| ⑤ PRE-BEAT/SELECT | ⑪ Разъем блока питания |
| ⑥ Регулятор настройки параметров | |

ЖК Дисплей



- a) Тип ритма b) Индикатор доли c) Затакт
d) Выбор голоса e) Темп / A4 f) Такт g) Ритм

УСТАНОВКА ЭЛЕМЕНТОВ ПИТАНИЯ



Переверните метроном WSM-288 дисплеем вниз. Откройте крышку отсека элементов питания. Извлеките элементы питания, вставьте новые, соблюдая полярность. Закройте крышку отсека элементов питания.

ОСОБЕННОСТИ WSM-288

- Вращающееся колесо настройки параметров делает управление тюнером еще проще;
- При отсутствии сигнала более 5 минут, метроном автоматически выключается;
- Автоматически сохраняет настройки при выключении питания.

ИСПОЛЬЗОВАНИЕ WSM-288

1. Нажмите и удерживайте кнопку (4), чтобы включить/выключить тюнер.
2. По умолчанию загружается режим МЕТРОНОМ.
3. Нажмите и удерживайте кнопку (7), чтобы перейти в режим ТОН-ГЕНЕРАТОР

- Режим МЕТРОНОМ (по умолчанию)



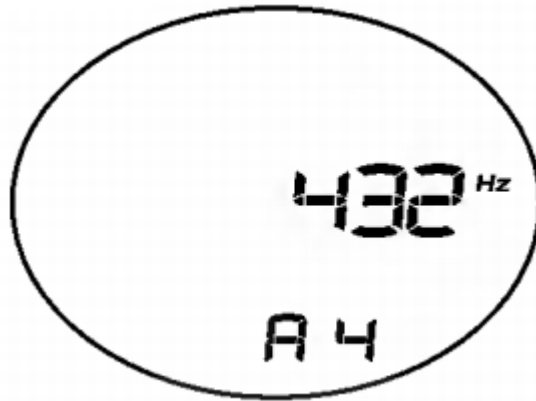
1. Нажмите кнопку (4), чтобы включить или выключить метроном.
2. Вращая регулятор (6), установите нужный темп. Диапазон темпа: 30~260 ударов в минуту.
3. Нажатием кнопки (3), установите сильную долю (размер): -/4, 1/4, 2/4, 3/4, 4/4, 3/8, 6/8.
4. Нажатием кнопки (5), установите нужный ритм:



5. Нажмите и удерживайте кнопку (5), чтобы выбрать затакт.
6. Нажимая кнопки (7), выберите нужный тип озвучки метронома: голос, удар по деревянному блоку.
7. Красный индикатор показывает сильную долю. Зеленый индикатор отмечает доли.

Метроном	Темп
Largo	40-60
Larghetto	60-66
Adagio	66-76
Andante	76-108
Moderato	108-120
Allegro	120-168
Presto	168-208
Prestissimo	208-260

- Режим ТОН-ГЕНЕРАТОР



1. В режиме МЕТРОНОМ нажмите кнопку (7), чтобы установить значение ноты А4 тон-генератора.
2. Нажмите кнопку (4), чтобы включить/выключить тон-генератор.
3. Вращая регулятор (6), установите значение ноты А4 в диапазоне 420~460 Герц.

Lutner
music company
www.LUTNER.ru

ХАРАКТЕРИСТИКИ

- Погрешность метронома: < 1%
- Питание: 6V (4 батарейки ААА)
- Потребление энергии:
режим МЕТРОНОМ – <50 mA;
режим ТОН-ГЕНЕРАТОР – <60 mA;
- Габариты: 135(Ш) x 80(Д) x 50 (В) мм
- Вес: 150 г
- Компоновка: 4 батарейки ААА, инструкция по эксплуатации

ВАЖНОЕ ПРИМЕЧАНИЕ ДЛЯ ПОКУПАТЕЛЕЙ

Данное устройство было произведено в соответствии с жесткими характеристиками и требованиями к питанию, применяемыми в стране, в которой устройство должно использоваться. Если Вы приобрели данный продукт через интернет, почтовым заказом, и/или по телефонным продажам, Вы должны удостовериться, что этот продукт предназначен для использования в стране Вашего проживания.

ПРЕДУПРЕЖДЕНИЕ: Использование данного продукта в любой стране кроме той, для которой он был предназначен, может быть опасно, и может сделать недействительной гарантию производителя или распространителя. Пожалуйста, сохраняйте Ваш кассовый чек в качестве доказательства приобретения, в противном случае Вам может быть отказано в гарантийном обслуживании производителем или распространителем.

LUTNER
music company
www.LUTNER.ru

Гарантийные обязательства

Данное устройство не подлежит обязательной сертификации.

Гарантийный срок 6 месяцев со дня продажи его магазином при условии соблюдения покупателем правил хранения и эксплуатации. В случае выявления дефектов производственного характера владелец имеет право на бесплатный ремонт или замену устройства на протяжении гарантийного срока. Претензии по качеству товара без предъявления паспорта устройства со штампом магазина и чека магазина не принимаются.

Внимание! Несоблюдение полярности элементов питания при установке может вывести устройство из строя, гарантийные обязательства в данном случае не действуют.

На элементы питания гарантия не распространяется.

Наименование	Цифровой метроном	
Производитель	«Cherub Technology Co., Ltd» Адрес: 5-6/F Building A2, Xili Nangang No.2 Industrial Park, Songbai Rd, Nanshan District, Shenzhen. 518108, Guangdong, China	
Страна происхождения	Китай	
Торговая марка	CHERUB	
Маркировка модели (model)	WSM-288	EAC
Импортер в Российскую Федерацию:	«ООО «Лютнер СПб» 195279, г. Санкт-Петербург, ул.Передовиков, д.19 лит.А пом.6Н, Почтовый адрес: 191124, Санкт-Петербург, а/я 15, тел. (812) 327-15-44 www.LUTNER.ru	

Дата продажи _____

Подпись продавца _____

Штамп продавца _____

С правилами пользования ознакомлен _____

(подпись покупателя)