

WST-650C Хроматический тюнер
ООО «Лютнер СПб» официальный дистрибьютор фирмы
«CHERUB»
РУКОВОДСТВО ДЛЯ ПОЛЬЗОВАТЕЛЯ

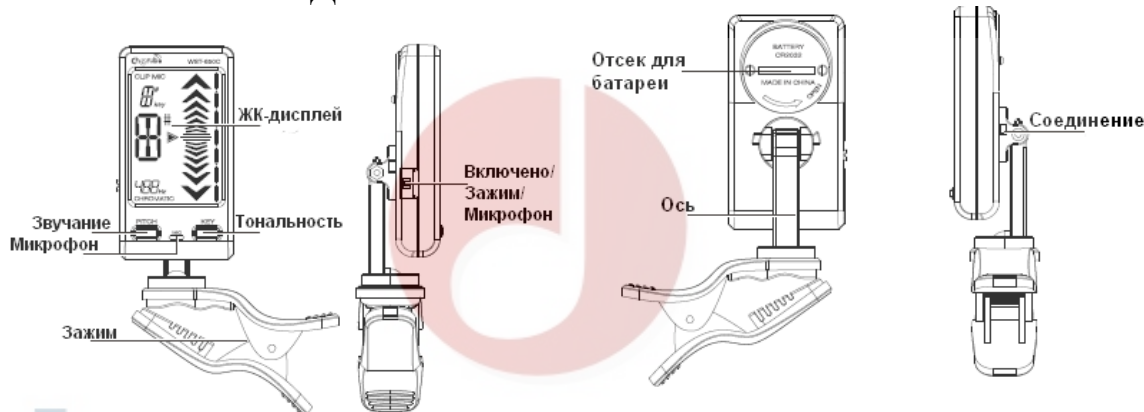
Благодарим и поздравляем с приобретением WST-650C.

WST-650C – намного качественнее и точнее в работе других тюнеров этого типа, так как в нем используется запатентованное программное обеспечение компании Cherub.

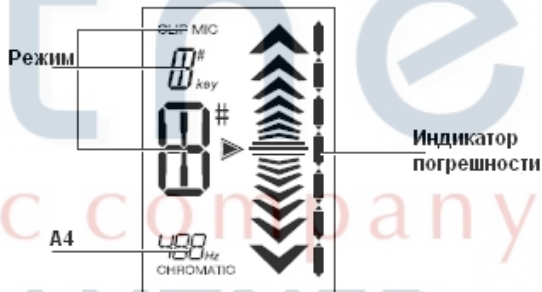
Описание продукта

WST-650C - хроматический тюнер с временем реакции - 30 мсек., верным распознаванием и точной настройкой.

ИНТЕРФЕЙС ПРОДУКТА



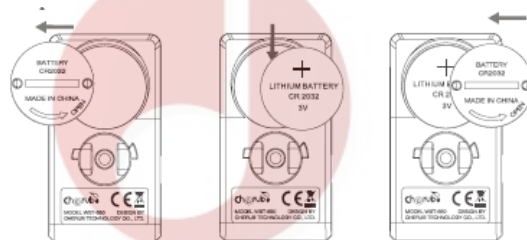
ЖК-дисплей



Тональность	C, C#, D, D#, E, F, F#, G, G#, A, A#, B	
Название ноты	C, C#, D, D#, E, F, F#, G, G#, A, A#, B	
A4	410~490Hz	
ЖК-дисплей	Зеленый	Настроен
	Оранжевый	Выше, ниже
Входной сигнал	Зажимное приспособление со звуконосителем	
	Микрофон	
Индикатор	-50~0~+50, 7 центов/сегмент	

Замена батареек

На дисплее имеется символ аккумулятора для отображения его соответствующего уровня заряда. При отображении пустого показателя



батареи, изображение на ЖК-дисплее начнет тускнеть. Пожалуйста, замените батарейки как можно быстрее.

Вращайте крышку отсека батареи, пока она не откроется. Выньте батарею, замените на новую и закрепите крышку отсека до щелчка. Обращайте внимание на полярность.

Эксплуатация

1. Переместите трехпозиционный переключатель в режим "CLIP" (Зажимное приспособление со звукозаписывателем) или "MIC" (МИКРОФОН) для включения WST-650. Каждый раз при включении устройства все символы будут отображаться в течение 1 секунды. При включении WST-650 стартуют последние установленные параметры.
2. Если переключатель находится на позиции "CLIP" (Зажимное приспособление со звукозаписывателем), соответствующий символ отображается на ЖК-дисплее. ПЬЕЗО датчик включен. Если переключатель находится на позиции "MIC" (МИКРОФОН), соответствующий символ отображается на ЖК-дисплее, встроенный МИКРОФОН - активен.
3. **Режим МИКРОФОН**
 - 3.1 Сыграйте одну ноту на Вашем инструменте. Дисплей отобразит название ноты и номер струны, которые ближе всего к установленному МИКРОФОНОМ звучанию. Убедитесь, что название ноты и номер струны совпадают с настраиваемыми названием ноты и номером струны. Если номер струны выше, чем струна, которую Вы настраиваете, натяните струну. Если отображаемая струна ниже настраиваемой, ослабьте ее, пока не отобразится та струна, которую Вы настраиваете

3.2 Воспроизведите другую ноту на вашем инструменте, если вертикальные стрелки поднимаются, это значит, что нота - выше; если вертикальные стрелки движутся вниз, это означает, что нота - ниже. Настраивайте инструмент до тех пор, пока ЖК-дисплей не пока ЖК-дисплей не поменяет цвет на зеленый.

4. Режим CLIP (ЗАЖИМНОЕ ПРИСОБОЛЕНИЕ СО ЗВУКОСНИМАТЕЛЕМ)

Прикрепите WST-650C на наиболее вибрирующую часть Вашего инструмента.

МИКРОФОН - отключен. Следуйте шагам #3 для настройки инструмента.

5. Нажмите KEY для настройки тональности.

6. Нажмите PITCH (ВЫСОТА ЗВУЧАНИЯ) для изменения звучания от 410Hz до 490Hz(1Hz шаг)

Спецификации

- Шкала настройки: Хроматика
- Диапазон настройки: A₀ (27.50 Hz) C₈(4186Hz)
- Калибровка: 410 - 490Hz (1Hz шаг) A4=440 Hz
- Точность измерения: ± 1 цент
- Режимы настройки: MIC (МИКРОФОН), Clip (Зажимное приспособление со звуконосителем)
- Питание: CR2032 литиевая батарея (3V)
- При отключенном питании: 3uA
- Размеры: 59(Д) X41(Ш) X18(В) мм
- Вес: 38г

В комплекте: CR2032 литиевая батарея (3V)

Заметки:

1. При отсутствии сигнала устройство автоматически отключится. Если Вы захотите снова включить устройство, переместите трехпозиционный переключатель на позицию OFF (ВЫКЛЮЧЕНИЕ), а затем на позиции "MIC" (МИКРОФОН) или "CLIP" (ЗАЖИМНОЕ ПРИСОБОЛЕНИЕ СО ЗВУКОСНИМАТЕЛЕМ).

2. Если ЖК-дисплей начинает тускнеть, замените батарейки.

Примечания:

1. ЖК-дисплей - двухцветный. Зеленый цвет - инструмент - настроен, оранжевый цвет означает звучание выше или ниже.

2. Скорость стрелок показывает, насколько Вы близки к верному звучанию (ноте): быстрое перемещение: далеко от ноты; медленное перемещение: Вы приближаетесь.

3. После замены батарейки WST-650C вернется к своим первоначальным настройкам.

ВАЖНОЕ ПРИМЕЧАНИЕ ДЛЯ ПОКУПАТЕЛЕЙ

Данное устройство было произведено в соответствии с жесткими характеристиками и требованиями к питанию, применяемыми в стране, в которой устройство должно использоваться. Если Вы приобрели данный продукт через интернет, почтовым заказом, и/или по телефонным продажам,

Вы должны удостовериться, что этот продукт предназначен для использования в стране Вашего проживания.

ПРЕДУПРЕЖДЕНИЕ: Использование данного продукта в любой стране кроме той, для которой он был предназначен, может быть опасно, и может сделать недействительной гарантию производителя или распространителя. Пожалуйста, сохраняйте Ваш кассовый чек в качестве доказательства приобретения, в противном случае Вам может быть отказано в гарантийном обслуживании производителем или распространителем.


Гарантийные обязательства

Данное устройство отвечает утвержденным образцам и требованиям стандартов: Декларация соответствия ТР ТС 020/2011 «Электромагнитная совместимость технических средств» Маркировка устройства, модели, торговой марки, знаком соответствия ТР ТС производится на потребительской упаковке. Условия хранения продукции в соответствии с ГОСТ 15150-69. Гарантийные обязательства отвечают Закону РФ «О защите прав потребителей». В соответствии с «Постановлением Правительства от 19 января 1998 года №55» музыкальные инструменты относятся к технически сложным товарам бытового назначения и попадают в «Перечень не продовольственных товаров надлежащего качества, не подлежащих возврату или обмену на аналогичный товар других размера, формы, габарита, фасона, расцветки или комплектации».

Гарантийный срок 6 месяцев со дня продажи его магазином при условии соблюдения покупателем правил хранения и эксплуатации. В случае выявления дефектов производственного характера владелец имеет право на бесплатный ремонт или замену устройства на протяжении гарантийного срока. Претензии по качеству товара без предъявления паспорта со штампом магазина и чека магазина не принимаются.

Внимание! Несоблюдение полярности элементов питания при установке может вывести устройство из строя, гарантийные обязательства в данном случае не действуют.

На элементы питания гарантия не распространяется.

Наименование	Цифровой тюнер хроматический	
Производитель	«Cherub Technology Co., Ltd» Адрес: 5-6/F Building A2, Xili Nangang No.2 Industrial Park, Songbai Rd, Nanshan District, Shenzhen.518108, Guangdong, China	
Страна происхождения	Китай	
Торговая марка	CHERUB	
Маркировка модели	WST-650C	
Импортер в Российскую Федерацию:	«ООО «Лютнер СПб» 195279, г. Санкт-Петербург, ул.Передовиков, д.19 лит.А пом.6Н, Почтовый адрес: 191124, Санкт-Петербург ,а/я 15, тел. (812) 327-15-44 www.LUTNER.ru	

Дата продажи _____

Подпись продавца _____

Штамп продавца _____

С правилами пользования ознакомлен _____
(подпись покупателя)



Lutner
music company
www.LUTNER.ru