

## **РУКОВОДСТВО ПО ЭКСПЛУАТАЦИИ**

Большое спасибо, что выбрали продукцию компании JOYO.

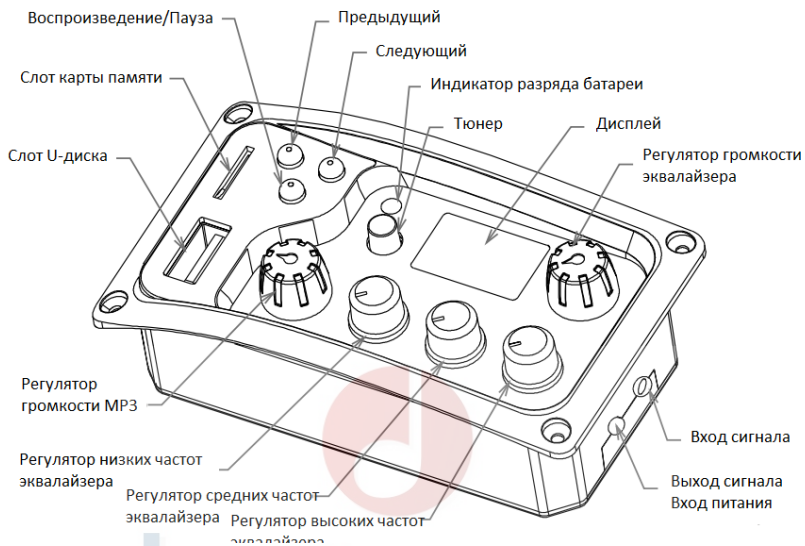
Перед началом работы настоятельно рекомендуем внимательно прочитать руководство пользователя.

### **ВНИМАНИЕ**

- Не разбирайте и не ремонтируйте устройство самостоятельно.
- Не используйте сильные моющие средства, абразивы или химические растворители для очистки данного устройства.
- Защищайте это устройство от ударов, таких как падение или столкновение с твердыми поверхностями.
- Извлекайте батареи, если вы не используете устройство в течение длительного периода времени.
- Пожалуйста, утилизируйте батареи в надлежащем и безопасном месте.

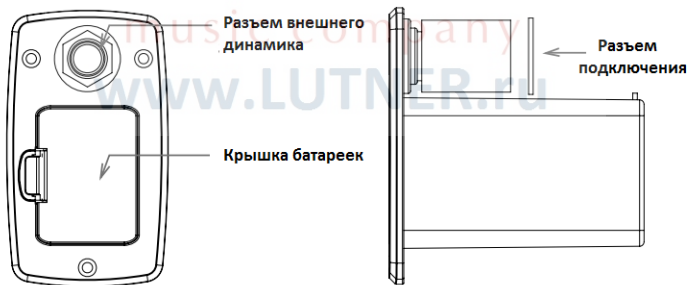
LUTNER  
music company  
www.LUTNER.ru

## ВНЕШНИЙ ВИД И ЭЛЕМЕНТЫ УПРАВЛЕНИЯ



Субкомпонент вид спереди

Субкомпонент вид сбоку

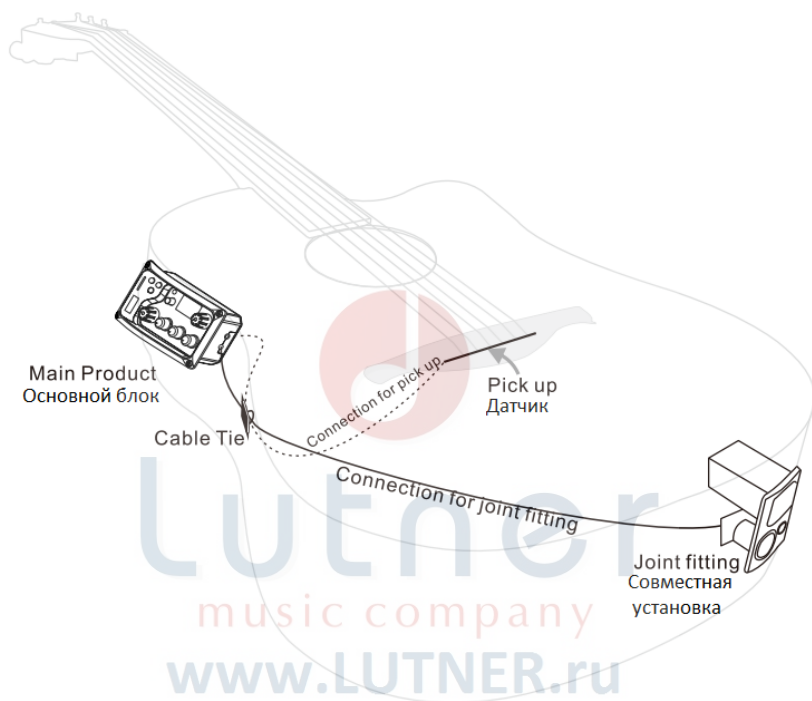


Адаптер



## КАК ПОДКЛЮЧИТЬ?

Пожалуйста, соберите устройство в соответствии со схемой установки ниже, и закрепите приемный и соединительный кабель с пластиковой пряжкой и кабельной стяжкой. Затем затяните винты и вставьте аккумулятор.



## УПРАВЛЕНИЕ

### Функция тюнера

В режиме эквалайзера нажмите кнопку «TUNER» (Тюнер), чтобы активировать режим настройки. Когда инструмент настроен, подсветка становится белой, выходной сигнал замолкает, на дисплее появляется музыкальный алфавит. Указатель слева показывает, что струна звучит ниже тона, справа – что струна звучит выше тона; когда указатель находится в середине и подсветка становится зеленой, это означает, что струна настроена правильно. Нажмите кнопку «TUNER» еще раз, чтобы выйти из режима настройки.

### Функция эквалайзера

Эквалайзер начинает работать, когда вы подключаете к гнезду внешнего динамика гитарный кабель 6,35мм; вы можете выбрать другой звук, отрегулировав ручки на передней панели устройства. Без подключения к гитарному кабелю эквалайзер не работает.

### Функция MP3

Подключив к гнезду внешнего динамика гитарного кабеля 6,35мм, нажмите кнопку «PLAY/PAUSE» (Воспроизведение/Пауза), чтобы активировать режим воспроизведения MP3. В режиме MP3 подсветка становится белой, и на дисплее появляется «P3». Вставьте U диск/карту памяти, устройство начнет воспроизведение музыки с самого начала, и вы можете выбрать разные песни, нажав кнопки «Pge» (Предыдущий) или «Next» (Следующий), нажмите «PLAY/PAUSE», чтобы приостановить воспроизведение музыки, нажмите и удерживайте «PLAY/PAUSE» чтобы выйти из режима MP3.

В режиме воспроизведения MP3 выход эквалайзера работает как обычно, и вы можете регулировать громкость MP3 и эквалайзера с помощью ручки регулировки громкости на передней панели устройства.

### Функция индикатора низкого напряжения

Когда загорается индикатор низкого напряжения, это указывает на необходимость замены батареи для нормальной работы устройства.

Lutner  
music company  
www.LUTNER.ru

## ХАРАКТЕРИСТИКИ

3-полосный эквалайзер:	НЧ 75Гц СЧ 750Гц ВЧ 10кГц
Диапазон настройки:	0А (275Гц) - 8С (4186,01Гц)
Частота А4:	440Гц
Вес:	95г
Габариты:	79(Д) * 49(Ш) * 26(В)мм

## ГАРАНТИЯ

Изделие отвечает утвержденным образцам и требованиям стандартов: Декларация соответствия ТР ТС 020/2011 "Электромагнитная совместимость технических средств", ТР ТС 004/2011 "О безопасности низковольтного оборудования".

Гарантийный срок 6 месяцев со дня продажи его магазином при условии соблюдения покупателем правил хранения и эксплуатации. В случае выявления дефектов производственного характера владелец имеет право на бесплатный ремонт или замену устройства на протяжении гарантийного срока. Претензии по качеству товара без предъявления паспорта со штампом магазина и чека магазина не принимаются. Гарантийный срок продлевается на время нахождения устройства в ремонте. Отметка о продлении вносится в паспорт.

Гарантия не распространяется на расходные материалы, такие как:

- Лампы
- Кабели
- Динамики

Внимание! Гарантия не распространяется на:

- неисправности, вызванные не соблюдением требований, указанных в Руководстве пользователя;
- неисправности, вызванные попаданием в устройство посторонних предметов или жидкостей
- механические повреждения, произошедшие по вине покупателя;

Наименование	Эквалайзер для акустической гитары	
Производитель	SHENZHEN JOYO TECHNOLOGY CO., LTD 2/F, Lushi Industry Building, 28th District, Baoan, Shenzhen, 518101 China. Tel: +86 755 29765381 Fax: +86 755 29765389	
Страна происхождения	Китай	
Торговая марка(маркировка)	JOYO	
Маркировка модели (model)	EQ-MP3	EAC
Импортер в Российскую Федерацию:	ООО «Лютнер СПб» 195027, г. Санкт-Петербург, пр-кт. Металлистов, дом 7, литер А, офис 405 Почтовый адрес: 191124, Санкт-Петербург, а/я 15, тел. (812) 611-00-97 www.lutner.ru	
Наименование (модель)		
Заводской серийный номер		
Дата продажи		
Подпись продавца		
Штамп продавца		

Исправность устройства проверена в присутствии покупателя. С условиями гарантии ознакомлен:

Покупатель \_\_\_\_\_

music company  
www.LUTNER.ru