

LAudio

НАСТЕННЫЙ ГРОМКОГОВОРТЕЛЬ



Модель LAW410

РУКОВОДСТВО ПО ЭКСПЛУАТАЦИИ

ПРЕДУПРЕЖДЕНИЕ: ПРОЧИТАЙТЕ ДАННЫЕ ИНСТРУКЦИИ, ПРЕЖДЕ ЧЕМ ИСПОЛЬЗОВАТЬ УСТРОЙСТВО

- ♦ Используйте только поставляемые в комплекте источник и шнур питания. Если Вы не знаете параметры питания в сети общего пользования, свяжитесь с дилером или местным поставщиком электроэнергии.
- ♦ Не отламывайте клемму заземления от шнура питания.
- ♦ Не пытайтесь поставить на предохранитель «жучка» или использовать предохранитель другого номинала.
- ♦ Не пытайтесь ремонтировать устройство самостоятельно, так как снятие крышек может подвергнуть Вас опасности электрошока и другим рискам.
- ♦ Позвольте квалифицированным специалистам заняться ремонтом.
Ремонт необходим в том случае, если устройство каким-либо образом было повреждено, например если был поврежден штепсель или шнур питания, в устройство попала жидкость или посторонние объекты, устройство было подвержено воздействию дождя или сырости, не функционирует нормально или было уронено.
- ♦ Не удаляйте средства безопасности с поляризованного штепселя или штепселя с заземлением. Поляризованный штепсель это штепсель, один из щупов которого шире другого (*при питании от 110 вольт*). Штепсель с заземлением оснащен двумя щупами и одним хвостовиком заземления. Широкий щуп и третий хвостовик сделаны для безопасности. Если поставляемый в комплекте штепсель не подходит к розетке питания, проконсультируйтесь с электриком по поводу замены розетки.
- ♦ Не пользуйтесь усилителем в сырых или влажных условиях.
- ♦ Шнур питания следует отключить от розетки, если Вы не пользуетесь устройством в течение долгого промежутка времени.
- ♦ Не наступайте на шнур и избегайте перегибов, особенно близко к штепселю и гнезду устройства.
- ♦ Когда приборный или сетевой штепсель используются для выключения устройства, выключатель самого устройства останется в положении **ВКЛЮЧЕНО**.

ОБЩАЯ ИНФОРМАЦИЯ

Спасибо за использование акустической продукции LAudio. Все наши продукты проходят строгую проверку качества перед отправкой с завода.

Наши колонки широко используются в таких местах, как школы, гимназии, залы, парки, автостоянки, железнодорожные станции, аэропорты, дачные поселки, супермаркеты и так далее. Акустика LAudio будет вашим идеальным выбором для системы оповещения.

Перед началом установки и использованием продукта, пожалуйста, внимательно прочитайте это руководство.

ОСОБЕННОСТИ

- Чистый и яркий звук;
- Разработан специально для чувствительных к издержкам приложений;
- Обтекаемая форма и элегантный дизайн прекрасно сочетаются с различными стилями оформления;
- Небольшая громкость со встроенным аудио трансформатором.

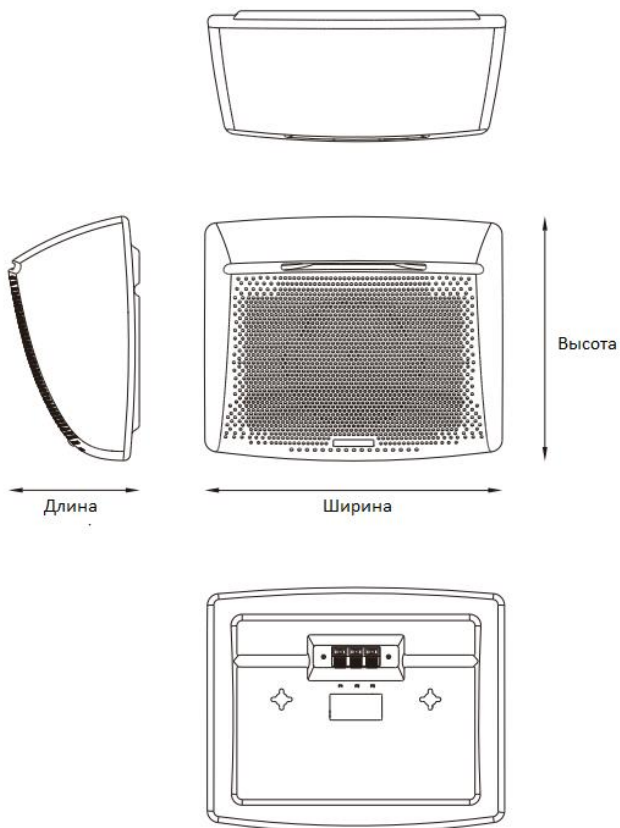
Особенности материала

Корпус: высококачественный ABS экологически чистый, безопасный и долговечный материал.

Динамик: 4,5" диафрагма из натуральной бумаги из морских водорослей, высокочастотный динамик, широкий частотный диапазон.

Трансформатор: трансформатор из чистой медной проволоки E-типа для обеспечения высокой точности.

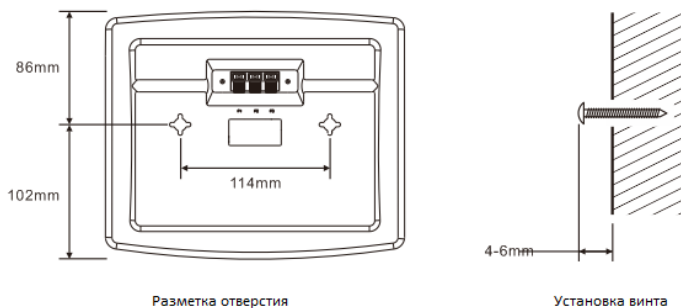
ИНФОРМАЦИЯ О ПРОДУКТЕ



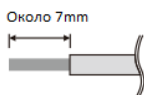
| Модель | Высота | Ширина | Длина |
|--------|--------|--------|-------|
| LAW410 | 188 | 228 | 101 |

УСТАНОВКА И ПОДКЛЮЧЕНИЕ

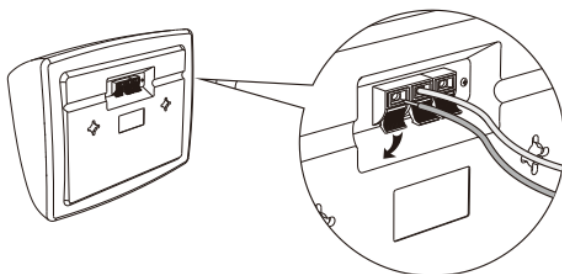
Рекомендации по установке: динамик рекомендуется устанавливать на высоте от 1,8 до 2 метров над полом. Оптимальное расстояние между несколькими колонками - в пределах 5 метров.



Пожалуйста, обратитесь к рисунку выше с указанием размеров отверстий и выберите подходящее место на стене, где должны быть установлены динамики. Установите два винта диаметром 3мм (расстояние между двумя винтами должно соответствовать расстоянию между подвесными отверстиями). Пожалуйста, соблюдайте зазор 4-6 мм между головкой винта и стеной. Снимите с провода изолирующий слой, как показано на рисунке ниже, а затем подключите аудиокабель.



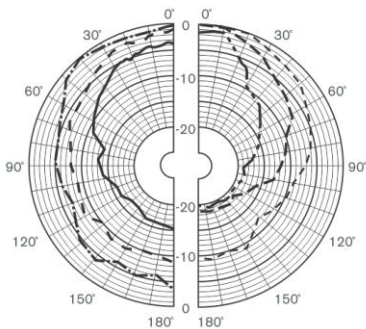
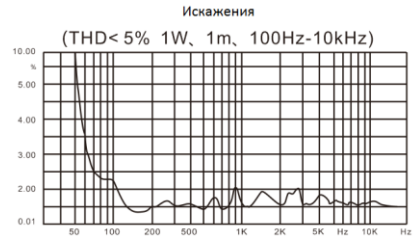
Подключите динамик к аудиокабелю (см. Схему соединений)



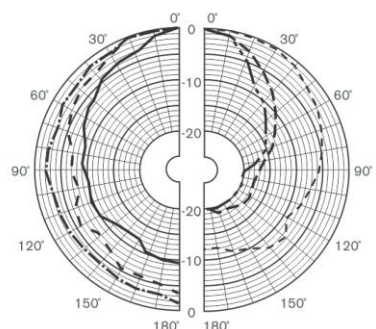
| | | |
|----------------------|------------|-------------|
| Напряжение / Вольтаж | 70В | 100В |
| Контакт | | |
| P1 – P2 | 2,5Вт | 5Вт |
| P1 – P3 | 5Вт | 10Вт |

Повесьте динамик и отрегулируйте угол. Проверьте, надежно ли повешен громкоговоритель.

ТЕХНИЧЕСКИЕ ХАРАКТЕРИСТИКИ



Вертикальная диаграмма направленности



Горизонтальная диаграмма направленности

| Модель | LAW410 |
|---------------------------------------|---------------|
| Параметр | |
| Динамик: | 4,5"х1 |
| Мощность: | 10Вт |
| Частотный диапазон: | 180Гц-18кГц |
| Чувствительность (1Вт/1м): | 90±2дБ |
| Уровень звукового давления (SPL max): | 100±2дБ |
| Питание: | 70В или 100В |
| Масса: | 0.8 кг |

ГАРАНТИЙНЫЕ ОБЯЗАТЕЛЬСТВА

Оборудование отвечает утвержденным образцам и требованиям стандартов: Декларация соответствия ТР ТС 020/2011 «Электромагнитная совместимость технических средств» и ТР ТС 004/2011 «О безопасности низковольтного оборудования», Директивы 2006/95/ЕС, 2004/108/ЕС. Маркирование устройства: модели, торговой марки, знаком соответствия ТР ТС производится на потребительской упаковке. Гарантийные обязательства отвечают Закону РФ «О защите прав потребителей». В соответствии с «Постановлением Правительства от 19 января 1998 года №55» музыкальные инструменты относятся к технически сложным товарам бытового назначения и попадают в «Перечень не продовольственных товаров надлежащего качества, не подлежащих возврату или обмену на аналогичный товар других размера, формы, габарита, фасона, расцветки или комплектации».

Гарантийный срок – 12 месяцев со дня продажи усилителя магазином при условии соблюдения покупателем правил эксплуатации и условий хранения. Без правильно оформленного гарантийного талона или при наличии исправления в нем, претензии по качеству не принимаются. При утере талон не восстанавливается. В случае выявления дефектов производственного характера владелец имеет право на бесплатный ремонт или замену инструмента на протяжении гарантийного срока при соблюдении следующих условий: ремонт производится только уполномоченными сервисными мастерскими по заключению экспертизы что поломка или неисправность относится к разряду гарантийных; гарантия не распространяется на изделия, поврежденные в результате неправильной эксплуатации, несоблюдении условий хранения, небрежного обращения, неправильной регулировки и настройки, попадания жидкости и химических веществ; на изделия с механическими повреждениями; если в течение гарантийного срока какая-либо часть или части инструмента будут заменены нестандартными, не рекомендованными или самодельными, а также если изделие подвергалось ремонту или модернизации лицом или организацией на то неуполномоченными, гарантия может быть полностью или частично прервана без дополнительного извещения.


Гарантия не распространяется на расходные материалы, такие как:

- Лампы
- Кабели
- Динамики

Внимание! Гарантия не распространяется на:

- неисправности, вызванные несоблюдением требований, указанных в Руководстве пользователя;
- неисправности, вызванные попаданием в устройство посторонних предметов или жидкостей
- механические повреждения, произошедшие по вине покупателя.

Претензии к качеству инструмента без наличия паспорта и чека не принимаются.

| | | |
|--|---|---|
| Наименование (модель) | Громкоговоритель настенный | |
| Заводской серийный номер | | |
| Производитель | Guangzhou DSPPA Audio Co., Ltd. No.1 Xiahelu, Jianggao Town, Baiyun District, Guangzhou, China | |
| Страна происхождения | Китай | |
| Торговая марка | LAudio | |
| Маркировка модели | LAW410 |  |
| Импортер в Российскую Федерацию: | ООО «Лютнер СПб» 195027, г. Санкт-Петербург, пр-кт. Metallistov, дом 7, литер А, офис 405 Почтовый адрес: 191124, Санкт-Петербург, а/я 15, тел. (812) 611-00-97 www.lutner.ru | |
| Дата выпуска (месяц, год) | | |
| Дата продажи | | |
| Подпись продавца | | |
| Штамп продавца | | |
| Исправность устройства проверена в присутствии покупателя. С правилами эксплуатации ознакомлен (а), претензий по внешнему виду и качеству инструмента не имею: | | |
| _____ | | |
| (подпись покупателя) | | |