

Усилитель ударных инструментов DA30

РУКОВОДСТВО ПО ЭКСПЛУАТАЦИИ



ПРЕДУПРЕЖДЕНИЕ

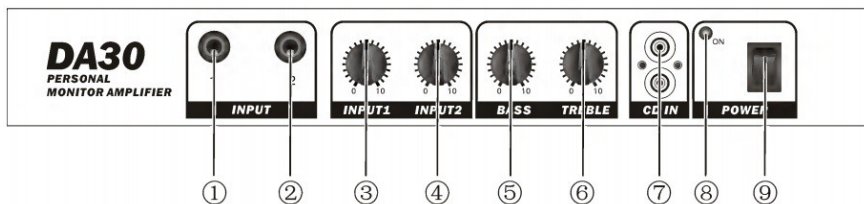
- ♦ Используйте только поставляемые в комплекте источник и шнур питания. Если Вы не знаете параметры питания в сети общего пользования, свяжитесь с дилером или местным поставщиком электроэнергии.
- ♦ Не отламывайте клемму заземления от шнура питания.
- ♦ Не пытайтесь поставить на предохранитель «жучка» или использовать предохранитель другого номинала.
- ♦ Не пытайтесь ремонтировать устройство самостоятельно, так как снятие крышек может подвергнуть Вас опасности электрошока и другим рискам.
- ♦ Позвольте квалифицированным специалистам заняться ремонтом. Ремонт необходим в том случае, если устройство каким-либо образом было повреждено, например если был поврежден штепсель или шнур питания, в устройство попала жидкость или посторонние объекты, устройство было подвержено воздействию дождя или сырости, не функционирует нормально или было уронено.
- ♦ Не удаляйте средства безопасности с поляризованного штепселя или штепселя с заземлением. Поляризованный штепсель это штепсель, один из щупов которого шире другого (*при питании от 110 вольт*). Штепсель с заземлением оснащен двумя щупами и одним хвостовиком заземления. Широкий щуп и третий хвостовик сделаны для безопасности. Если поставляемый в комплекте штепсель не подходит к розетке питания, проконсультируйтесь с электриком по поводу замены розетки.
- ♦ Не пользуйтесь усилителем в сырых или влажных условиях.
- ♦ Шнур питания следует отключить от розетки, если Вы не пользуетесь устройством в течение долгого промежутка времени.
- ♦ Не наступайте на шнур и избегайте перегибов, особенно близко к штепселю и гнезду устройства.
- ♦ Когда приборный или сетевой штепсель используются для выключения устройства, выключатель самого устройства останется в положении **ВКЛЮЧЕНО**.

ОБЩАЯ ИНФОРМАЦИЯ:


Спасибо за то, что вы приобрели усилитель ударных инструментов Nux DA30. Поздравляем Вас с этим выбором! Пожалуйста, найдите время и прочтите эту инструкцию по эксплуатации для наиболее эффективного использования устройства.



Lutner
music company
www.LUTNER.ru



1. ВХОД 1 / INPUT 1 – гнездо подключения ударных, клавишных и т.д.
2. ВХОД 2 / INPUT 2 – гнездо подключения ударных, клавишных и т.д.
3. УРОВЕНЬ ВХОДА 1 / INPUT 1 LEVEL – регулятор громкости канала 1.
4. УРОВЕНЬ ВХОДА 2 / INPUT 2 LEVEL – регулятор громкости канала 2.
5. BASS – низкие частоты. Поверните регулятор по часовой стрелке чтобы добавить басов.
6. TREBLE – высокие частоты. Поверните регулятор по часовой стрелке чтобы добавить высоких частот.
7. ВХОД CD / CD INPUT – используется для подключения проигрывателя CD. Для подключения стереоразъема используйте нижнее (RIGHT) гнездо.
8. ИНДИКАТОР СЕТИ / POWER INDICATOR – индикатор питания светится, когда усилитель включен.
9. СЕТЬ / POWER: выключатель питания.



10. КАБЕЛЬ ПИТАНИЯ / POWER CONNECTOR – гнездо подключения кабеля питания

ВЫБОР РАБОЧЕГО НАПРЯЖЕНИЯ

Чтобы изменить рабочее напряжение усилителя: выньте кабель питания из гнезда; поверните и установите маленькую заглушку таким образом, чтобы обозначение нужного напряжения оказалось внизу.



100-120 В потребление 1 Ампер



220-240 В потребление 0,5 Ампер

ХАРАКТЕРИСТИКИ

Выходная мощность:	30 Ватт
Импеданс входа	
Вход 1:	68K ohm
Вход 2:	68K ohm
EQ	
Бас:	±15dB @ 60Hz
Высокие:	±15dB @ 10kHz
CD вход:	-10dBv (2 x RCA)
Динамик:	10" – бас, 1" – пищалка
Питание:	220V
Потребляемая мощность:	40 Ватт
Габариты, мм:	430(Ш) x 390(Д) x 340(В)
Вес, кг:	12

Аксессуары: Шнур питания, РУКОВОДСТВО ПО ЭКСПЛУАТАЦИИ

ПРИМЕЧАНИЕ: В целях улучшения качества продукции, характеристики и внешний вид устройства могут быть изменены без уведомления.

Данное устройство отвечает утвержденным образцам и требованиям стандартов: ДЕКЛАРАЦИЯ соответствия ТР ТС 020/2011

«Электромагнитная совместимость технических средств», сертификат соответствия ТР ТС 004/2011 «О безопасности низковольтного оборудования», ГОСТ Р МЭК 60065-2009, ГОСТ 22505-97, ГОСТ Р 51515-99, ГОСТ Р 51317.3.2-2006 Разд.6,7, ГОСТ Р 51317.3.3-2008.

Маркировка устройства :модели, торговой марки, знаком соответствия ТР ТС производится на потребительской упаковке. Гарантийный срок 6 месяцев со дня продажи его магазином при условии соблюдения покупателем правил хранения и эксплуатации. В случае выявления дефектов производственного характера владелец имеет право на бесплатный ремонт или замену устройства на протяжении гарантийного срока. Претензии по качеству товара без предъявления паспорта со штампом магазина и чека магазина не принимаются.

Гарантийный срок продлевается на время нахождения устройства в ремонте. Отметка о продлении вносится в паспорт.


Гарантия не распространяется на расходные материалы, такие как:

- Лампы
- Кабели
- Динамики

Внимание! Гарантия не распространяется на:

- неисправности, вызванные не соблюдением требований, указанных в Руководстве пользователя;
- неисправности, вызванные попаданием в устройство посторонних предметов или жидкостей
- механические повреждения, произошедшие по вине покупателя;

music company
www.LUTNER.ru

Наименование	Усилитель ударных инструментов не бытовой	
Производитель	«Cherub Technology Co., Ltd» Адрес: 5-6/F Building A2, Xili Nangang No.2 Industrial Park, Songbai Rd, Nanshan District, Shenzhen.518108, Guangdong, China	
Страна происхождения	Китай	
Торговая марка	Nux	
Маркировка модели	DA 30	
Импортер в Российскую Федерацию:	«ООО «Лютнер СПб» 195279, г. Санкт-Петербург, ул.Передовиков, д.19 лит.А пом.6Н, Почтовый адрес: 191124, Санкт-Петербург, а/я 15, тел. (812) 327-15-44 www.LUTNER.ru	

Исправность устройства проверена в присутствии покупателя. С условиями гарантии ознакомлен:
Покупатель _____


music company
www.LUTNER.ru