

NUX

MIGHTY40BT GUITAR AMPLIFIER



Портативный гитарный усилитель

РУКОВОДСТВО ПО ЭКСПЛУАТАЦИИ

ПРЕДУПРЕЖДЕНИЕ: ПРОЧИТИЕ ДАННЫЕ ИНСТРУКЦИИ, ПРЕЖДЕ ЧЕМ ИСПОЛЬЗОВАТЬ УСТРОЙСТВО

- ♦ Используйте только поставляемые в комплекте источник и шнур питания. Если Вы не знаете параметры питания в сети общего пользования, свяжитесь с дилером или местным поставщиком электроэнергии.
- ♦ Не отламывайте клемму заземления от шнура питания.
- ♦ Не пытайтесь поставить на предохранитель «жучка» или использовать предохранитель другого номинала.
- ♦ Не пытайтесь ремонтировать устройство самостоятельно, так как снятие крышек может подвергнуть Вас опасности электрошока и другим рискам.
- ♦ Позвольте квалифицированным специалистам заняться ремонтом.
Ремонт необходим в том случае, если устройство каким-либо образом было повреждено, например если был поврежден штепсель или шнур питания, в устройство попала жидкость или посторонние объекты, устройство было подвержено воздействию дождя или сырости, не функционирует нормально или было уронено.
- ♦ Не удаляйте средства безопасности с поляризованного штепселя или штепселя с заземлением. Поляризованный штепсель это штепсель, один из щупов которого шире другого (*при питании от 110 вольт*). Штепсель с заземлением оснащен двумя щупами и одним хвостовиком заземления. Широкий щуп и третий хвостовик сделаны для безопасности. Если поставляемый в комплекте штепсель не подходит к розетке питания, проконсультируйтесь с электриком по поводу замены розетки.
- ♦ Не пользуйтесь усилителем в сырых или влажных условиях.
- ♦ Шнур питания следует отключить от розетки, если Вы не пользуетесь устройством в течение долгого промежутка времени.
- ♦ Не наступайте на шнур и избегайте перегибов, особенно близко к штепселю и гнезду устройства.
- ♦ Когда приборный или сетевой штепсель используются для выключения устройство, выключатель самого устройство останется в положении **ВКЛЮЧЕНО**.

ОБЩАЯ ИНФОРМАЦИЯ

Нам очень приятно, что Вы решили приобрести 8 Ваттный усилитель MIGHTY40BT производства компании NUX.

MIGHTY40BT – отличный выбор для занятий и выступлений. Он позволяет вам эмулировать звук нескольких других усилителей в одном пакете, а также предлагает некоторые полезные встроенные эффекты. Вы можете настроить различное звучание для разных музыкальных стилей. Усилитель имеет как выход на наушники, так и дополнительный вход. Это позволяет вам заниматься вместе с любым музыкальным проигрывателем (или мобильным телефоном), а также играть в любое время, не беспокоя окружающих. Усилитель цифрового моделирования NUX MIGHTY40BT с 4 каналами, 3-полосным эквалайзером, тюнером и цифровыми эффектами.

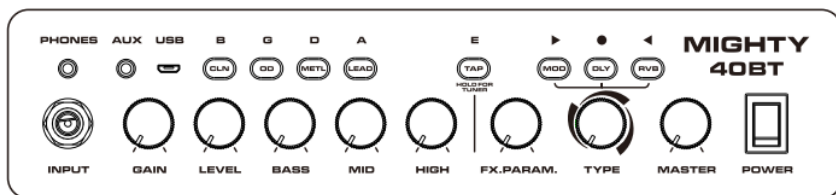


ОСОБЕННОСТИ

- Выходная мощность 40Вт;
- Динамик 10";
- 4 канала (Clean, Overdrive, Metal, Lead). Каждый канал имеет 2 пресета;
- Регуляторы усиления и уровня, 3-полосный эквалайзер (НЧ-СЧ-ВЧ) и регулятор громкости МАСТЕР;
- 9 настраиваемых эффектов (Хорус, Фейзер, Тремоло, ЗхДилея и ЗхРеверберации);
- 3 типа Реверберации ("Эхо") и 3 типа Дилея (Задержки);
- 3 эффекта могут быть активированы одновременно (Mod - Delay - Reverb);
- TAP TEMPO;
- 3,5мм линейный вход AUX и выход на наушники;
- ТЮНЕР;
- USB вход для обновления программного обеспечения.



ПАНЕЛЬ УПРАВЛЕНИЯ



- **Power Switch:** Выключатель питания.
- **Gain:** Регулятор усиления входного сигнала.
- **Level:** Регулятор уровня выхода канала инструмента.
- **BASS:** Регулятор низких частот;
- **MID:** Регулятор средних частот;
- **HIGH:** Регулятор высоких частот;
- **Master:** Регулятор громкости усилителя

Каждый канал предлагает 2 предустановки, а кнопки каналов имеют независимые цвета для отображения выбранного канала и предустановки.

CLN
Зеленый: Clean
Светлозеленый: Crunch

OD
Желтый: Blues Overdrive
Яркожелтый: Rock

METL
Красный: Classic Distortion
Яркокрасный: Modern Metal

LEAD
Розовый: Lead 1
Яркорозовый: Lead 2 High Gain

music company
www.LUTNER.ru

ИСПОЛЬЗОВАНИЕ ЭФФЕКТОВ

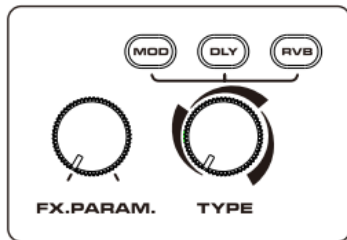
MIGHTY40BT имеет 3 эффекта модуляции. 3 задержки и 3 эффекта реверберации. Создайте свою уникальную комбинацию из трех одновременно наложенных эффектов.

Регулятор **TYPE** имеет 3 секции, в каждой секции есть разные типы эффектов, а также он регулирует параметр в пределах своего диапазона.

Регулятор **FX PARAMETER** регулирует объем/скорость выбранного эффекта.

Цвет кнопки активированного эффекта будет следующим:

MOD	Синий
DLY	Желтый
RVB	Красный

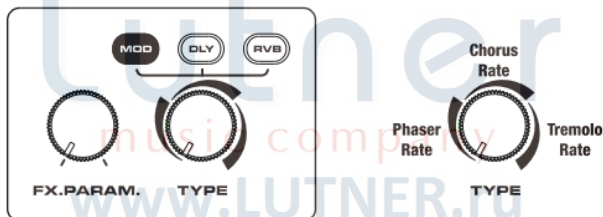


Если вы активируете более одного эффекта, выбранный эффект будет подсвечен своим собственным цветом, а остальные активированные эффекты загорятся белым цветом.

Эффекты модуляции: PHASER – CHORUS – TREMOLO

Нажмите кнопку **MOD** и активируйте эффект, используйте регулятор **TYPE**, выберите один из трех эффектов модуляции и настройте параметр **RATE**.

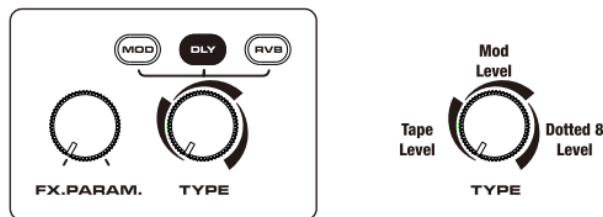
Регулятор **FX PARAM** регулирует параметр **DEPTH** эффекта модуляции.



Эффекты задержки: TAPE DELAY – MOD DELAY – DOTTED 8

Нажмите кнопку **DLY** и активируйте эффект **DELAY**, используйте регулятор **TYPE**, выберите один из трех эффектов **DELAY** и настройте уровень **FX LEVEL**.

Регулятор **FX PARAM** регулирует величину задержки эффектов **REPEAT**.

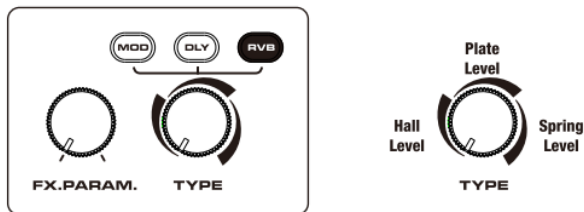


TAP TEMPO: Используйте кнопку **TAP** для установки времени задержки **DELAY TIME**.

Эффекты реверберации: HALL REVERB – PLATE REVERB – SPRING REVERB

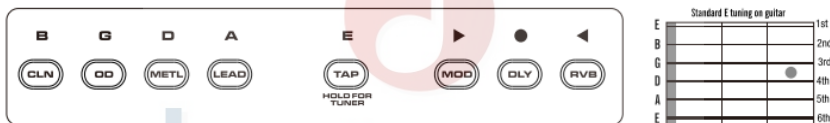
Нажмите кнопку **RVB** и активируйте эффект **REVERB**, используйте регулятор **TYPE**, выберите один из трех эффектов **REVERB** и настройте уровень **FX**.

Регулятор **FX PARAM** регулирует параметр **DECAY** эффектов реверберации.



ТЮНЕР

Удерживайте кнопку **TAP** в течение 1,5 секунд. Динамик будет отключен при включении тюнера. Вы можете найти нотные значения струн (только для стандартной настройки E) на панели. Каналы и кнопка **TAP** будут мигать, когда вы дерните соответствующую струну. Кнопки **MOD**, **DLY** и **RVB** покажут шаг струны.



CLN: B (Си) **OD:** G (Соль) **METL:** D (Ре) **LEAD:** A (Ля) **TAP:** E (Ми) [для 1 и 6 струны]
MOD: Звук ниже тона **DLY:** В ТОН **RVB:** Звук выше тона
Нажмите любую кнопку для выхода из режима тюнера.

СОХРАНЕНИЕ ПРЕСЕТОВ

Вы можете сохранить свои настройки со всеми параметрами: Усиление, Уровень, EQ и цифровые эффекты, включая **TAP TEMPO**.

Нажмите и удерживайте кнопку выбранного канала в течение 1,5 секунд, кнопка выбранного канала начнет мигать, нажмите эту же кнопку канала еще раз.

Если вы хотите отменить процесс сохранения, пока индикатор мигает, просто нажмите любую другую кнопку канала.

Нажмите и удерживайте кнопки **CLN** и **OD** в течение 1,5 секунд, все индикаторы канала начнут мигать, нажмите любую кнопку канала. Если вы хотите отменить процесс восстановления заводских настроек, пока индикаторы мигают, нажмите кнопку **TAP**.



ХАРАКТЕРИСТИКИ

Номинальная выходная мощность:	40Вт RMS при сопротивлении 8Ом
Входной уровень:	INPUT: - 10dBu @1МЩм
	AUX вход - 10dBu
Динамик:	10 дюймов (25,4см) x 1
Габариты:	450(Д) x 232(Ш) x 398(В) мм
Вес:	9,6кг

Аксессуары: Руководство по эксплуатации

**Технические характеристики и внешний вид могут быть изменены без предварительного уведомления.*



ГАРАНТИЙНЫЕ ОБЯЗАТЕЛЬСТВА

Оборудование отвечает утвержденным образцам и требованиям стандартов: Декларация соответствия ТР ТС 020/2011 «Электромагнитная совместимость технических средств» и ТР ТС 004/2011 «О безопасности низковольтного оборудования», Директивы 2006/95/ЕС, 2004/108/ЕС. Маркирование устройства :модели, торговой марки, знаком соответствия ТР ТС производится на потребительской упаковке. Гарантийные обязательства отвечают Закону РФ «О защите прав потребителей». В соответствии с «Постановлением Правительства от 19 января 1998 года №55» музыкальные инструменты относятся к технически сложным товарам бытового назначения и попадают в «Перечень не продовольственных товаров надлежащего качества, не подлежащих возврату или обмену на аналогичный товар других размера, формы, габарита, фасона, расцветки или комплектации».

Гарантийный срок – 12 месяцев со дня продажи усилителя магазином при условии соблюдения покупателем правил эксплуатации и условий хранения. Без правильно оформленного гарантийного талона или при наличии исправления в нем, претензии по качеству не принимаются. При утере талон не восстанавливается. В случае выявления дефектов производственного характера владелец имеет право на бесплатный ремонт или замену инструмента на протяжении гарантийного срока при соблюдении следующих условий: ремонт производится только уполномоченными сервисными мастерскими по заключению экспертизы что поломка или неисправность относится к разряду гарантийных; гарантия не распространяется на изделия, поврежденные в результате неправильной эксплуатации, несоблюдении условий хранения, небрежного обращения, неправильной регулировки и настройки, попадания жидкости и химических веществ; на изделия с механическими повреждениями; если в течение гарантийного срока какая-либо часть или части инструмента будут заменены нестандартными, не рекомендованными или самодельными, а также если изделие подверглось ремонту или модернизации лицом или организацией не то уполномоченными, гарантия может быть полностью или частично прервана без дополнительного извещения.


Гарантия не распространяется на расходные материалы, такие как:

- Лампы
- Кабели
- Динамики

Внимание! Гарантия не распространяется на:

- неисправности, вызванные несоблюдением требований, указанных в Руководстве пользователя;
- неисправности, вызванные попаданием в устройство посторонних предметов или жидкостей
- механические повреждения, произошедшие по вине покупателя.

Претензии к качеству инструмента без наличия паспорта и чека не принимаются.

Наименование (модель)	Профессиональное звукоусилительное оборудование не бытового назначения :громкоговоритель со встроенным усилителем звука	
Производитель	«Cherub Technology Co., Ltd» Адрес: 5-6/F Building A2,Xili Nangang No.2 Industrial Park, Songbai Rd, Nanshan District,Shenzhen.518108, Guangdong, China	
Страна происхождения	Китай	
Торговая марка	NUX	
Маркировка модели	MIGHTY40BT	
Импортер в Российскую Федерацию:	ООО «Лютнер СПб» 195027, г. Санкт-Петербург, пр-кт. Металлистов, дом 7, литер А, офис 405 Почтовый адрес: 191124, Санкт-Петербург, а/я 15, тел. (812) 611-00-97 www.lutner.ru	
Заводской серийный номер		
Дата продажи		
Подпись продавца		
Штамп продавца		
Исправность устройства проверена в присутствии покупателя. С правилами эксплуатации ознакомлен (а), претензий по внешнему виду и качеству инструмента не имею: _____ (подпись покупателя)		


 music company
 www.LUTNER.ru