



Педаль эффектов ROCTARY FORCE

Инструкция по эксплуатации

Спасибо за то, что вы приобрели педаль эффектов ROCTARY FORCE. Поздравляем Вас с этим выбором! Пожалуйста, найдите время и прочтите эту инструкцию по эксплуатации для наиболее эффективного использования устройства.

ОПИСАНИЕ УСТРОЙСТВА

Педаль ROCTARY FORCE сочетает в себе эффект ротации динамика и эффект полифонической октавы, благодаря которому ваша электрогитара может звучать как старинный орган. ROCTARY FORCE отдает дань легендарному усилителю "Leslie", обеспечивая любимое многими джазовыми музыкантами блюзовое звучание.

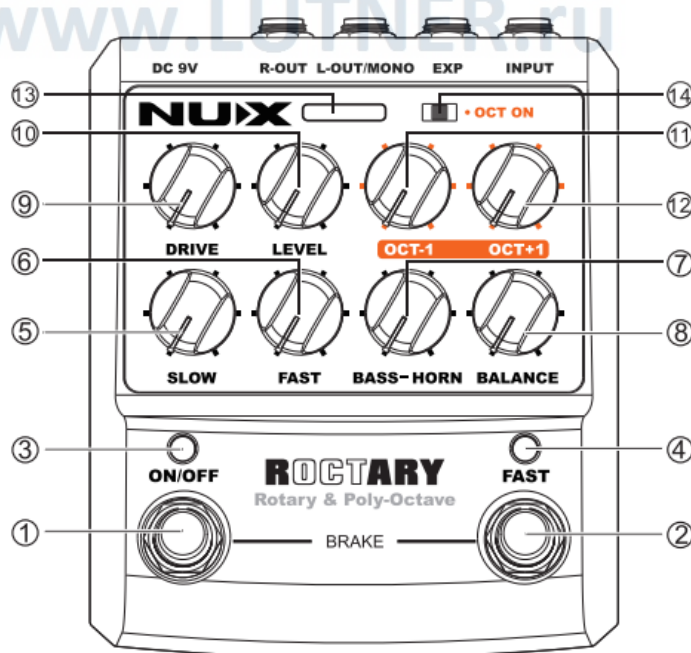
- Оригинальная технология NUX TSAC имитирует эффект вращения винтажного динамика и овердрайв, генерируемый ламповым усилителем.
- Медленное и быстрое вращение с регулируемым временным возрастанием. Баланс Bass/Horn и Dry/Wet.
- Функция Brake.
- Эмуляция кабинета "Leslie".
- Стерефонические выходы.
- Возможность подключения педали управления скоростью (опционально).

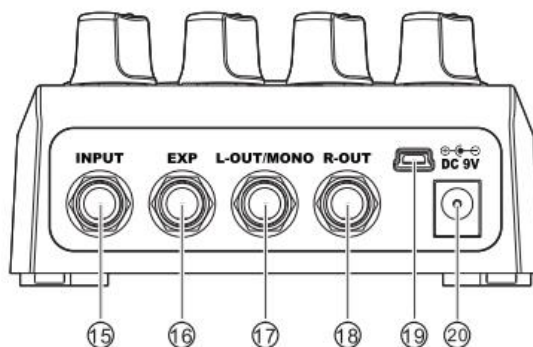
Lutner
music company
www.LUTNER.ru

ПРЕДУПРЕЖДЕНИЕ: ПРОЧТИТЕ ДАННЫЕ ИНСТРУКЦИИ, ПРЕЖДЕ ЧЕМ ИСПОЛЬЗОВАТЬ УСТРОЙСТВО

- ♦ Используйте только поставляемые в комплекте источник и шнур питания. Если Вы не знаете параметры питания в сети общего пользования, свяжитесь с дилером или местным поставщиком электроэнергии.
- ♦ Не отламывайте клемму заземления от шнура питания.
- ♦ Не пытайтесь поставить на предохранитель «жучка» или использовать предохранитель другого номинала.
- ♦ Не пытайтесь ремонтировать устройство самостоятельно, так как снятие крышек может подвергнуть Вас опасности электрошока и другим рискам.
- ♦ Позвольте квалифицированным специалистам заняться ремонтом. Ремонт необходим в том случае, если устройство каким-либо образом было повреждено, например, если был поврежден штепсель или шнур питания, в устройство попала жидкость или посторонние объекты, устройство было подвержено воздействию дождя или сырости, не функционирует нормально или было уронено.
- ♦ Не удаляйте средства безопасности с поляризованного штепселя или штепселя с заземлением. Поляризованный штепсель это штепсель, один из щупов которого шире другого (*при питании от 110 вольт*). Штепсель с заземлением оснащен двумя щупами и одним хвостовиком заземления. Широкий щуп и третий хвостовик сделаны для безопасности. Если поставляемый в комплекте штепсель не подходит к розетке питания, проконсультируйтесь с электриком по поводу замены розетки.
- ♦ Не пользуйтесь установкой в сырых или влажных условиях.
- ♦ Шнур питания следует отключить от розетки, если Вы не пользуетесь устройством в течение долгого промежутка времени.
- ♦ Не наступайте на шнур и избегайте перегибов, особенно близко к штепселю и гнезду устройства.
- ♦ Когда приборный или сетевой штепсель используются для выключения устройства, выключатель самого устройства останется в положении ВКЛЮЧЕНО.

УСТРОЙСТВО ИЗДЕЛИЯ





1. ON / OFF

Педаля включения/выключения эффекта.

2. FAST

Педаля переключателя скорости эффекта.

BRAKE

Нажмите обе педали одновременно, чтобы остановить эффект вращения. Включить эффект вращения можно, нажав любую педаль.

ДОПОЛНИТЕЛЬНЫЕ ФУНКЦИИ

УСКОРЕНИЕ (RISING SPEED)

Удерживая педаль FAST, поверните переключатель SLOW, чтобы установить ускорение при переключении с медленной скорости на быструю. Вращение начнет ускоряться, как разгоняется настоящий динамик кабинета.

ГЛУШЕНИЕ СИГНАЛА (KILL DRY)

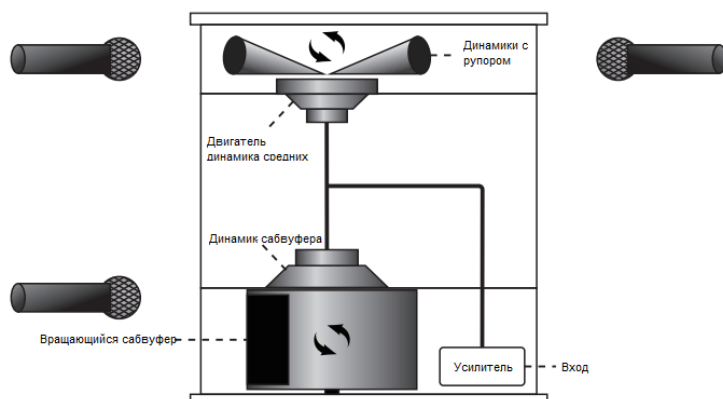
Удерживая педаль FAST, поверните переключатель OCT+1 к нулю. Тем самым можно отключить оригинальный звуковой сигнал, оставив только эффект октавы.

ЭМУЛЯЦИЯ КАБИНЕТА "LESLIE" (LESLIE CAB SIM.)

Включите ROTARY FORCE, удерживая нажатой педаль FAST, чтобы включить эмуляцию кабинета "Leslie".

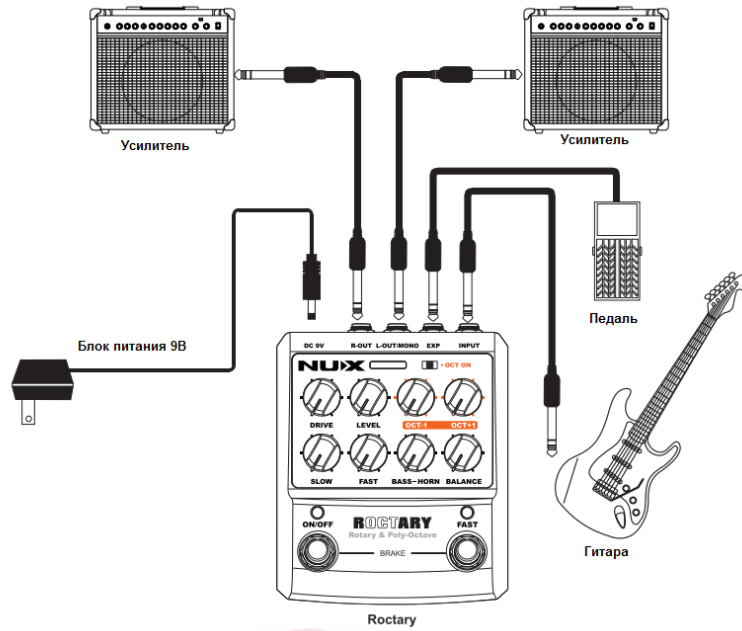
ПРИНЦИП РАБОТЫ КАБИНЕТА "LESLIE"

В громкоговорителе Лесли сигнал проходит к звуковому кроссоверу, который разделяет звук на отдельные полосы частот, которые могут быть индивидуально перенаправлены на громкоговоритель. Он состоит из одного НЧ-динамика для баса и одного компрессионного драйвера и мегафона для высоких частот. Электрический двигатель вращает оба рупора и барабан с постоянной скоростью.

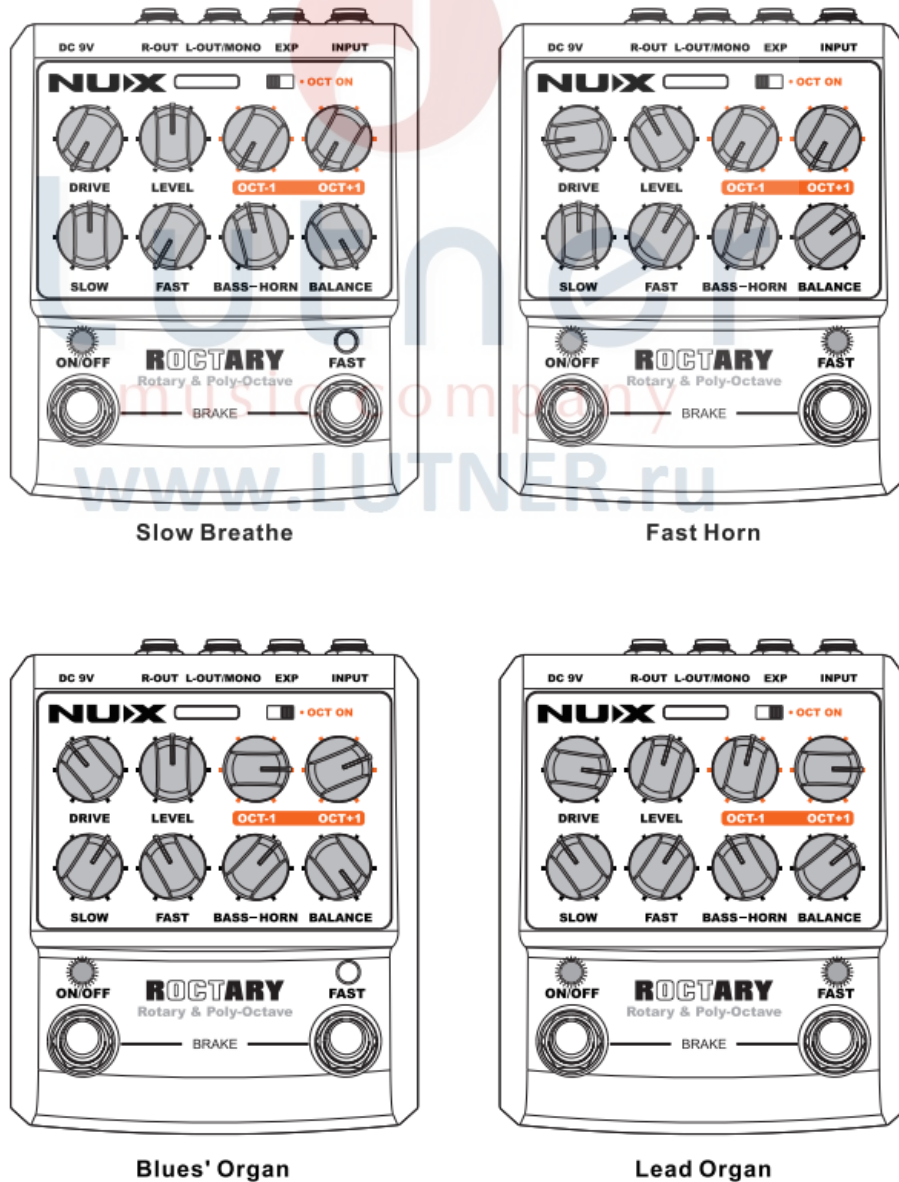


- 3. ON / OFF индикатор**
Индикатор включения/выключения эффекта
- 4. FAST индикатор**
Загорается, когда включен режим FAST.
- 5. SLOW регулятор**
Регулятор низкой скорости вращения.
- 6. FAST регулятор**
Регулятор высокой скорости вращения.
- 7. BASS-HORN регулятор**
Регулятор баланса сабвуфера и рупора.
- 8. BALANCE регулятор**
Регулятор баланса сигнала и эффекта.
- 9. DRIVE регулятор**
Регулятор овердрайва. Установите на минимум, чтобы обойти секцию овердрайва.
- 10. LEVEL регулятор**
Настройка уровня овердрайва.
- 11. OCT-1 регулятор**
Настройка уровня эффекта -1 октава.
- 12. OCT+1 регулятор**
Настройка уровня эффекта +1 октава.
- 13. SPEED индикатор**
Индикатор текущей скорости
- 14. OCT ON переключатель**
Включает/выключает эффект полифонической октавы.
- 15. INPUT разъем**
Гнездо для подключения электрогитары.
- 16. EXP разъем**
Гнездо подключения дополнительной педали (опционально).
- 17. L-OUT/MONO разъем**
Гнездо "Выход" левого канала/моно. Подключите выход ROCTARY FORCE к входу усилителя. Для подключения к монофоническому усилителю, используйте выход L-OUT/MONO
- 18. R-OUT разъем**
Гнездо "Выход " правого канала. Подключите выход ROCTARY FORCE к входу усилителя.
- 19. Micro USB разъем**
Для обновления программного обеспечения педали.
- 20. POWER IN**
ROCTARY FORCE можно подключить к электросети через адаптер постоянного тока 9V (минус на центральном контакте). Рекомендуется использовать адаптер NUX ACD-008A. *Адаптер в комплект не входит!*

ПОДКЛЮЧЕНИЕ



ПРИМЕРЫ НАСТРОЕК



ХАРАКТЕРИСТИКИ

- Частота сэмплирования: 44.1 кГц
- Преобразование Аналог/Цифра: 24 бит
- Обработка сигнала: 32 бит
- Частотный диапазон: 20Гц ~ 20кГц±1дБ
- Коэффициент нелинейных искажений: -93dBu (тип "А")
- Динамический диапазон: 102дБ
- Входной уровень: -20dBu @ 1МОм
- Выходной уровень: -20dBu @ 10кОм и выше
- Питание: 9В DC адаптер (NUX ACD-008A, опция)
- Размеры: длина 125 мм, ширина 108 мм, высота 57 мм
- Вес: 535 г.

Аксессуары: Инструкция.



ВАЖНОЕ ПРИМЕЧАНИЕ ДЛЯ ПОКУПАТЕЛЕЙ

Данное устройство было произведено в соответствии с жесткими характеристиками и требованиями к питанию, применяемыми в стране, в которой устройство должно использоваться. Если Вы приобрели данный продукт через интернет, почтовым заказом, и/или по телефонным продажам, Вы должны удостовериться, что этот продукт предназначен для использования в стране Вашего проживания.

ПРЕДУПРЕЖДЕНИЕ: Использование данного продукта в любой стране кроме той, для которой он был предназначен, может быть опасно, и может сделать недействительной гарантию производителя или распространителя.

Пожалуйста, соблюдайте простые правила эксплуатации устройства:

- Не используйте устройство при высоких или отрицательных температурах, а так же в условиях повышенной влажности;
- Не подвергайте устройство прямому воздействию солнечных лучей;
- Не пытайтесь самостоятельно разобрать устройство;
- Внимательно прочтите инструкцию по эксплуатации;
- Обязательно сохраните Ваш кассовый чек в качестве доказательства приобретения, в противном случае Вам может быть отказано в гарантийном обслуживании производителем или распространителем.



Гарантийные обязательства

Данное устройство не подлежит обязательной сертификации.

Гарантийный срок 6 месяцев со дня продажи его магазином при условии соблюдения покупателем правил хранения и эксплуатации. В случае выявления дефектов производственного характера владелец имеет право на бесплатный ремонт или замену устройства на протяжении гарантийного срока. Претензии по качеству товара без предъявления паспорта устройства со штампом магазина и чека магазина не принимаются.

Внимание! Несоблюдение полярности элементов питания при установке может вывести устройство из строя, гарантийные обязательства в данном случае не действуют.

На элементы питания гарантия не распространяется.

Наименование (модель)	Педаль эффекта	
Производитель	«Cherub Technology Co., Ltd» Адрес: 5-6/F Building A2, Xili Nangang No.2 Industrial Park, Songbai Rd, Nanshan District, Shenzhen.518108, Guangdong, China	
Страна происхождения	Китай	
Торговая марка	NUX	
Маркировка модели	ROCTARY FORCE	
Импортер в Российскую Федерацию:	«ООО «Лютнер СПб» 195279, г. Санкт-Петербург, ул.Передовиков, д.19 лит.А пом.6Н, Почтовый адрес: 191124, Санкт-Петербург, а/я 15, тел. (812) 327-15-44 www.LUTNER.ru	
Заводской серийный номер		
Дата продажи		
Подпись продавца		
Штамп продавца		
Исправность устройства проверена в присутствии покупателя. С правилами эксплуатации ознакомлен (а), претензий по внешнему виду и качеству инструмента не имею:		
<p style="text-align: center;">_____</p> <p style="text-align: center;">(подпись покупателя)</p>		