



Педаль эффектов TAPE CORE DELUXE

Инструкция по эксплуатации

Спасибо за то, что вы приобрели педаль эффектов TAPE CORE DELUXE. Поздравляем Вас с этим выбором! Пожалуйста, найдите время и прочтите эту инструкцию по эксплуатации для наиболее эффективного использования устройства.

ОПИСАНИЕ УСТРОЙСТВА

Педаль TAPE CORE DELUXE представляет собой компактную напольную педаль эффекта классического ленточного эха. Так же как в реальном ленточном эффекте, TAPE CORE DELUXE эмулирует 3 магнитных головки, предусматривающих 7 различных комбинаций задержек звука. Естественное звучание обеспечивается оригинальной технологией NUX TSAC.


- 7 комбинаций дилея через 3 репродукционных головки.
- Качественный фильтр звука Killer Sound.
- Функция Tail
- Режим "Bypass"
- Длительное нажатие педали активирует функцию Tap Tempo.
- Оригинальная технология NUX TSAC.
- 32 битный цифровой процессор нового поколения с высокоэффективным 24 бит, 44.1 кГц АЦ/ЦА преобразованием сигнала.

music company
www.LUTNER.ru

ПРЕДУПРЕЖДЕНИЕ: ПРОЧТИТЕ ДАННЫЕ ИНСТРУКЦИИ, ПРЕЖДЕ ЧЕМ ИСПОЛЬЗОВАТЬ УСТРОЙСТВО

- ♦ Используйте только поставляемые в комплекте источник и шнур питания. Если Вы не знаете параметры питания в сети общего пользования, свяжитесь с дилером или местным поставщиком электроэнергии.
- ♦ Не отламывайте клемму заземления от шнура питания.
- ♦ Не пытайтесь поставить на предохранитель «жучка» или использовать предохранитель другого номинала.
- ♦ Не пытайтесь ремонтировать устройство самостоятельно, так как снятие крышек может подвергнуть Вас опасности электрошока и другим рискам.
- ♦ Позвольте квалифицированным специалистам заняться ремонтом. Ремонт необходим в том случае, если устройство каким-либо образом было повреждено, например, если был поврежден штепсель или шнур питания, в устройство попала жидкость или посторонние объекты, устройство было подвержено воздействию дождя или сырости, не функционирует нормально или было уронено.
- ♦ Не удаляйте средства безопасности с поляризованного штепселя или штепселя с заземлением. Поляризованный штепсель это штепсель, один из щупов которого шире другого (*при питании от 110 вольт*). Штепсель с заземлением оснащен двумя щупами и одним хвостовиком заземления. Широкий щуп и третий хвостовик сделаны для безопасности. Если поставляемый в комплекте штепсель не подходит к розетке питания, проконсультируйтесь с электриком по поводу замены розетки.
- ♦ Не пользуйтесь установкой в сырых или влажных условиях.
- ♦ Шнур питания следует отключить от розетки, если Вы не пользуетесь устройством в течение долгого промежутка времени.
- ♦ Не наступайте на шнур и избегайте перегибов, особенно близко к штепселю и гнезду устройства.
- ♦ Когда приборный или сетевой штепсель используются для выключения устройства, выключатель самого устройства останется в положении ВКЛЮЧЕНО.

УСТРОЙСТВО ИЗДЕЛИЯ



Time

Этим регулятором можно установить время задержки эффекта.

Mix

Используйте этот регулятор для смешивания чистого звука с выбранным эффектом.

Repeat

Устанавливает величину задержки сигнала, возвращенного в линию задержки. Чем выше установленное значение, тем большее количество повторов вы получите.

Mode

Поверните, чтобы выбрать модель дилея.

Toggle Switch

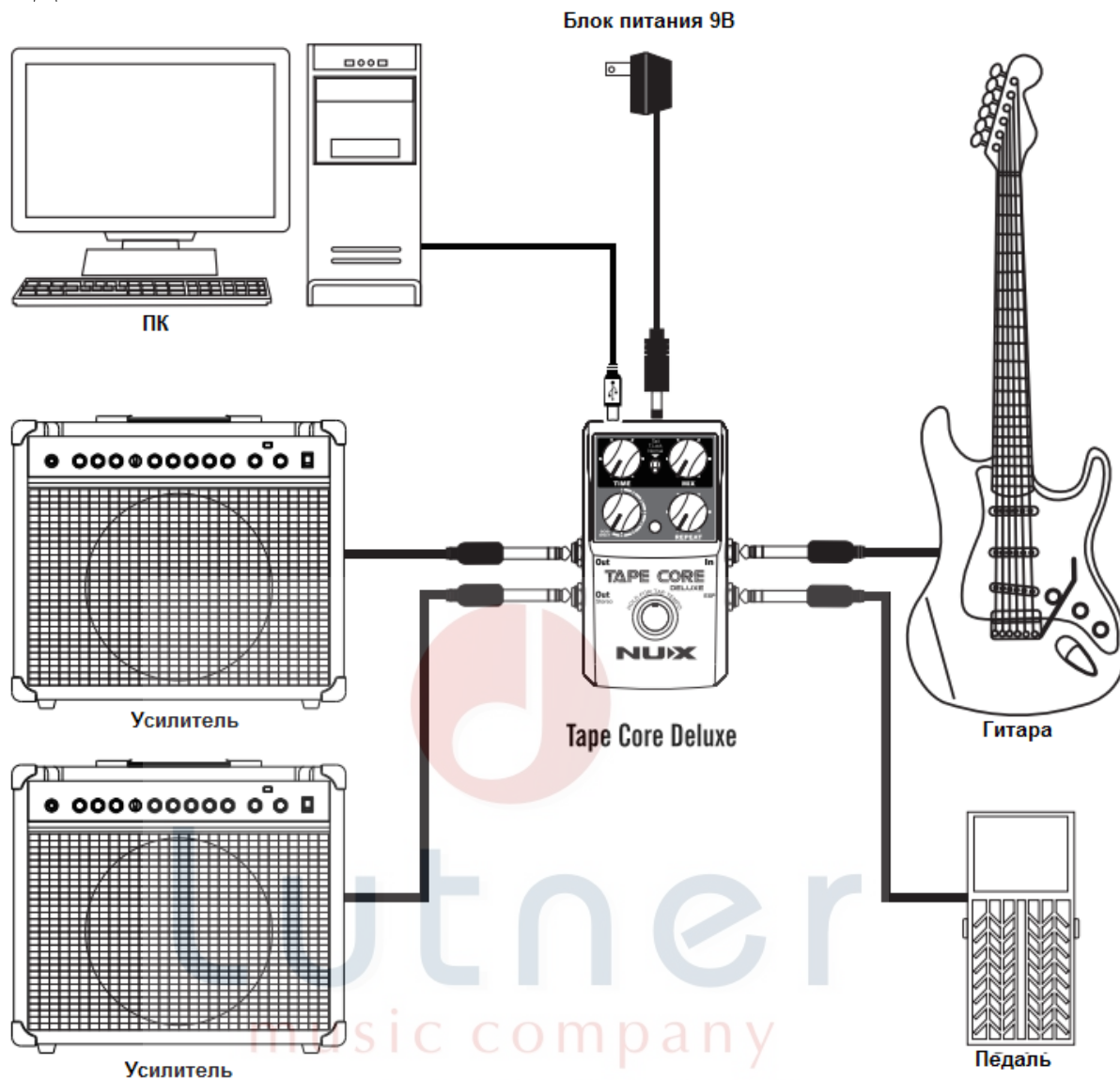
Переключатель режима дилея. Позволяет выбрать один из вариантов звучания эффекта, либо зафиксировать пользовательские настройки эффекта.

Footswitch

Педаль включения / выключения эффекта. Длительное нажатие педали активирует функцию Tap Tempo для определения времени задержки. Под функцией Tap Tempo возможное максимальное время задержки 1.5 секунды.



ПОДКЛЮЧЕНИЕ



Power In

TAPE CORE DELUXE можно подключить к электросети через адаптер постоянного тока 9V/300mA (минус на центральном контакте). *Адаптер в комплект не входит!*

USB

Для обновления программного обеспечения.

Input

Гнездо для подключения электрогитары.

EXP разъем

Гнездо подключения дополнительной педали экспрессии для контроля регулятора TIME.

Out

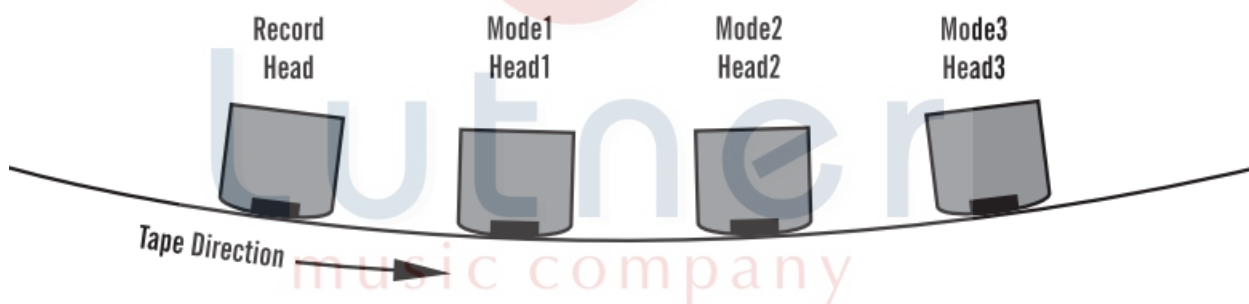
Гнездо "Выход". Подключите выход TAPE CORE DELUXE к входу гитарного усилителя.

Out Stereo

Гнездо "Выход Стерео". Подключите стереовыход TAPE CORE DELUXE к входу гитарного усилителя.

РЕЖИМЫ

Тип дилея	Описание
Mode 1-Головка 1	Режим 1 использует для повтора звуковой сигнал головки 1, поэтому время задержки минимально: 55-182мс. Звучание эффекта сходно с триодем.
Mode 2-Головка 2	Режим 2 использует для повтора звуковой сигнал головки 2, поэтому время задержки среднее: 110-364мс. Звучание эффекта сходно с восьмой.
Mode 3-Головка 3	Режим 3 использует для повтора звуковой сигнал головки 3, поэтому время задержки максимально: 165-546мс. Звучание эффекта сходно с четвертной.
Mode 4-Головка 1+2	Режим 4 использует головки 1 и 2 для многократного повтора.
Mode 5-Головка 2+3	Режим 5 использует головки 2 и 3 для многократного повтора.
Mode 6-Головка 1+3	Режим 6 использует головки 1 и 3 для многократного повтора.
Mode 7-Головка 1+2+3	Режим 7 использует головки 1, 2 и 3 для многократного повтора.
Mode 7-Звук в звуке	Звук в звуке означает запись и повторение исходного сигнала.



КАК ИСПОЛЬЗОВАТЬ ФУНКЦИЮ СОХРАНЕНИЯ НАСТРОЕК

Временное сохранение настроек

Переведите 3-позиционный переключатель в положение T.Lock, ваши настройки эффекта будут временно сохранены. Все регуляторы потеряют свои функции.

Функция сохранения / загрузки пресета (предустановки)

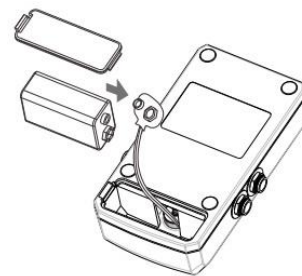
TAPE CORE DELUXE позволяет пользователю сохранить и загрузить один пресет. Переведите переключатель в позицию T.Lock, затем нажмите и удерживайте педаль включения эффекта чтобы сохранить пресет. Чтобы загрузить ранее сохраненные настройки, переведите переключатель в позицию T.Lock и включите питание педали (подключив адаптер питания или джек).

Найдите свои параметры

Текущее положение регуляторов может отличаться от параметров, сохраненных в пресете. В позиции T.Lock вы можете вращать регуляторы, индикатор эффекта начнет мигать, когда значение регулятора совпадет с настройкой пресета.

УСТАНОВКА ЭЛЕМЕНТОВ ПИТАНИЯ

В качестве элемента питания используется батарейка 9V ("крона"). Переверните TAPE CORE DELUXE дисплеем вниз. Откройте крышку отсека элемента питания. Извлеките старую батарейку, вставьте новую, соблюдая полярность. Закройте крышку отсека элемента питания.



ХАРАКТЕРИСТИКИ

- Количество эффектов: 7 моделей эффекта дилей
- Количество сохраняемых пресетов: 1
- Нормальный входной уровень: -20dBu (Гитара)
+3dBu (Максимум)
- Входное сопротивление: 1МОм
- Нормальный выходной уровень: -20dBu (Гитара)
+3dBu (Максимум)
- Выходное сопротивление: 1кОм
- Коэффициент нелинейных искажений: -93dBu (<0.003%) шумомер (АЧХ) тип "А"
- Потребление тока: 103мА
- Питание: 9В батарея тип «крона», либо 9В DC адаптер (NUX ACD-008A, опция)
- Размеры: длина 122 мм, ширина 72 мм, высота 47 мм
- Вес: 270 г.

Аксессуары: Инструкция, батарея 9В.

ВАЖНОЕ ПРИМЕЧАНИЕ ДЛЯ ПОКУПАТЕЛЕЙ

Данное устройство было произведено в соответствии с жесткими характеристиками и требованиями к питанию, применяемыми в стране, в которой устройство должно использоваться. Если Вы приобрели данный продукт через интернет, почтовым заказом, и/или по телефонным продажам, Вы должны удостовериться, что этот продукт предназначен для использования в стране Вашего проживания.

ПРЕДУПРЕЖДЕНИЕ: Использование данного продукта в любой стране кроме той, для которой он был предназначен, может быть опасно, и может сделать недействительной гарантию производителя или распространителя.

Пожалуйста, соблюдайте простые правила эксплуатации устройства:

- Не используйте устройство при высоких или отрицательных температурах, а так же в условиях повышенной влажности;
- Не подвергайте устройство прямому воздействию солнечных лучей;
- Не пытайтесь самостоятельно разобрать устройство;
- Внимательно прочтите инструкцию по эксплуатации;
- Обязательно сохраните Ваш кассовый чек в качестве доказательства приобретения, в противном случае Вам может быть отказано в гарантийном обслуживании производителем или распространителем.


Гарантийные обязательства

Данное устройство не подлежит обязательной сертификации.

Гарантийный срок 6 месяцев со дня продажи его магазином при условии соблюдения покупателем правил хранения и эксплуатации. В случае выявления дефектов производственного характера владелец имеет право на бесплатный ремонт или замену устройства на протяжении гарантийного срока. Претензии по качеству товара без предъявления паспорта устройства со штампом магазина и чека магазина не принимаются.

Внимание! Несоблюдение полярности элементов питания при установке может вывести устройство из строя, гарантийные обязательства в данном случае не действуют.

На элементы питания гарантия не распространяется.

Наименование (модель)	Педаль эффекта	
Производитель	«Cherub Technology Co., Ltd» Адрес: 5-6/F Building A2, Xili Nangang No.2 Industrial Park, Songbai Rd, Nanshan District, Shenzhen.518108, Guangdong, China	
Страна происхождения	Китай	
Торговая марка	NUX	
Маркировка модели	TAPE CORE DELUXE	
Импортер в Российскую Федерацию:	«ООО «Лютнер СПб» 195279, г. Санкт-Петербург, ул.Передовиков, д.19 лит.А пом.6Н, Почтовый адрес: 191124, Санкт-Петербург, а/я 15, тел. (812) 327-15-44 www.LUTNER.ru	
Заводской серийный номер		
Дата продажи		
Подпись продавца		
Штамп продавца		
Исправность устройства проверена в присутствии покупателя. С правилами эксплуатации ознакомлен (а), претензий по внешнему виду и качеству инструмента не имею:		
<hr/> <p style="text-align: center;">(подпись покупателя)</p>		