


**Громкоговоритель потолочный**

**DS-114**



**РУКОВОДСТВО ПО ЭКСПЛУАТАЦИИ**

## ПРЕДУПРЕЖДЕНИЕ: ПРОЧТИТЕ ДАННЫЕ ИНСТРУКЦИИ, ПРЕЖДЕ ЧЕМ ИСПОЛЬЗОВАТЬ УСТРОЙСТВО

- ♦ Используйте только поставляемые в комплекте источник и шнур питания. Если Вы не знаете параметры питания в сети общего пользования, свяжитесь с дилером или местным поставщиком электроэнергии.
- ♦ Не отламывайте клемму заземления от шнура питания.
- ♦ Не пытайтесь поставить на предохранитель «жучка» или использовать предохранитель другого номинала.
- ♦ Не пытайтесь ремонтировать устройство самостоятельно, так как снятие крышек может подвергнуть Вас опасности электрошока и другим рискам.
- ♦ Позвольте квалифицированным специалистам заняться ремонтом.  
Ремонт необходим в том случае, если устройство каким-либо образом было повреждено, например если был поврежден штепсель или шнур питания, в устройство попала жидкость или посторонние объекты, устройство было подвержено воздействию дождя или сырости, не функционирует нормально или было уронено.
- ♦ Не удаляйте средства безопасности с поляризованного штепселя или штепселя с заземлением. Поляризованный штепсель это штепсель, один из щупов которого шире другого (*при питании от 110 вольт*). Штепсель с заземлением оснащен двумя щупами и одним хвостовиком заземления. Широкий щуп и третий хвостовик сделаны для безопасности. Если поставляемый в комплекте штепсель не подходит к розетке питания, проконсультируйтесь с электриком по поводу замены розетки.
- ♦ Не пользуйтесь усилителем в сырых или влажных условиях.
- ♦ Шнур питания следует отключить от розетки, если Вы не пользуетесь устройством в течение долгого промежутка времени.
- ♦ Не наступайте на шнур и избегайте перегибов, особенно близко к штепселю и гнезду устройства.
- ♦ Когда приборный или сетевой штепсель используются для выключения устройства, выключатель самого устройства останется в положении **ВКЛЮЧЕНО**.

## ОБЩАЯ ИНФОРМАЦИЯ

Спасибо за то, что вы приобрели профессиональные динамики TADS®. Поздравляем вас с этим выбором! Пожалуйста, найдите время и прочтите эту инструкцию по эксплуатации для наиболее эффективного использования устройства.

## ВВЕДЕНИЕ

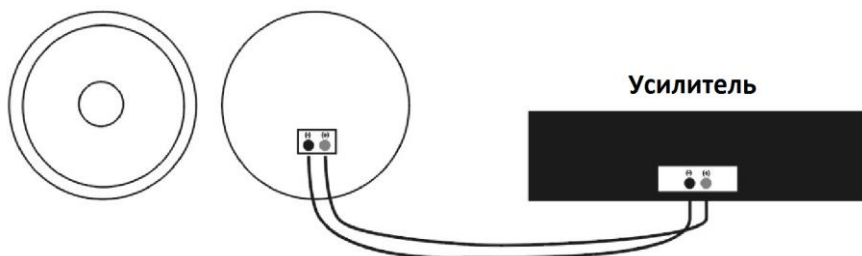
Экономичный встраиваемый потолочный громкоговоритель для широкого спектра применения. Динамик полного диапазона отлично подходит для воспроизведения голоса и мягкой музыки в магазинах, универсамах, школах, офисах, отелях и ресторанах. Громкоговоритель состоит из динамика, корпуса из АБС пластика и согласующего трансформатора. Передняя часть закрыта решеткой с нейтральным покрытием, что позволяет громкоговорителю идеально вписаться в любой интерьер.

## УСТАНОВКА

Пожалуйста, выберите местоположение динамика перед установкой. Не рекомендуется устанавливать потолочный динамик вплотную к стене. В случае необходимости обратитесь за помощью к профессионалам.

## ПОДКЛЮЧЕНИЕ

При подключении динамика обязательно соблюдайте полярность. Красный провод должен быть подключен к положительной клемме (+), черный провод – к отрицательной клемме (-). Во избежание повреждения устройства, поручите подключение специалистам.



## ТЕХНИЧЕСКОЕ ОБСЛУЖИВАНИЕ

- Устройство не нуждается в периодическом обслуживании.
- Не подвергайте устройство воздействию влаги. Протирайте сухой тканью, чтобы предотвратить накопление пыли.
- Не подвергайте устройство воздействию прямых солнечных лучей. Существует прямая опасность пожара.
- Никогда не открывайте устройств, в том числе и для чистки.
- Для ремонта устройства его необходимо доставить в авторизованный сервис, авторизованному дилеру или дистрибьютору.
- Во время ремонта устройство должно быть отключено.
- В случае неисправности устройства, вы можете получить информацию, связавшись с авторизованным дилером или дистрибьюторской компанией.
- Если на подключенном кабеле есть внешние повреждения, потертости или разрыв, кабель должен быть заменен уполномоченным дистрибьютором или квалифицированным специалистом по обслуживанию. Не используйте громкоговоритель с поврежденным кабелем.

## ТРАНСПОРТИРОВКА И ХРАНЕНИЕ

Устройство чувствительно к механическим воздействиям. Во избежание повреждений не роняйте устройство на землю, не прилагайте чрезмерных усилий во время установки.

## СПЕЦИФИКАЦИЯ

Характеристика	Модель	DS-114
Мощность		3Вт
Напряжение линии		100В
Чувствительность		91дБ
Частотная характеристика		90-16000Гц
Диаметр динамика		158мм
Диаметр посадочного отверстия		163мм
Размеры		186x79мм

**ПРИМЕЧАНИЕ:** В целях улучшения качества продукции, характеристики и внешний вид устройства могут быть изменены без уведомления.

## ГАРАНТИЙНЫЕ ОБЯЗАТЕЛЬСТВА

Данное устройство отвечает утвержденным образцам и требованиям стандартов: Декларация соответствия ТР ТС 020/2011 «Электромагнитная совместимость технических средств» и ТР ТС 004/2011 «О безопасности низковольтного оборудования», Директивы 2006/95/ЕС, 2004/108/ЕС. Маркирование устройства: модели, торговой марки, знаком соответствия ТР ТС производится на потребительской упаковке. Гарантийные обязательства отвечают Закону РФ «О защите прав потребителей». В соответствии с «Постановлением Правительства от 19 января 1998 года №55» музыкальные инструменты относятся к технически сложным товарам бытового назначения и попадают в «Перечень не продовольственных товаров надлежащего качества, не подлежащих возврату или обмену на аналогичный товар других размера, формы, габарита, фасона, расцветки или комплектации».

Гарантийный срок – 6 месяцев со дня продажи усилителя магазином при условии соблюдения покупателем правил эксплуатации и условий хранения. Без правильно оформленного гарантийного талона или при наличии исправления в нем, претензии по качеству не принимаются. При утере талон не восстанавливается. В случае выявления дефектов производственного характера владелец имеет право на бесплатный ремонт или замену инструмента на протяжении гарантийного срока при соблюдении следующих условий: ремонт производится только уполномоченными сервисными мастерскими по заключению экспертизы что поломка или неисправность относится к разряду гарантийных; гарантия не распространяется на изделия, поврежденные в результате неправильной эксплуатации, несоблюдении условий хранения, небрежного обращения, неправильной регулировки и настройки, попадания жидкости и химических веществ; на изделия с механическими повреждениями; если в течение гарантийного срока какая-либо часть или части инструмента будут заменены нестандартными, не рекомендованными или самодельными, а также если изделие подвергалось ремонту или модернизации лицом или организацией на то неуполномоченными, гарантия может быть полностью или частично прервана без дополнительного извещения.


Гарантия не распространяется на расходные материалы, такие как:

- Лампы
- Кабели
- Динамики

Внимание! Гарантия не распространяется на:

- неисправности, вызванные несоблюдением требований, указанных в Руководстве пользователя;
- неисправности, вызванные попаданием в устройство посторонних предметов или жидкостей
- механические повреждения, произошедшие по вине покупателя.

Претензии к качеству инструмента без наличия паспорта и чека не принимаются.

Наименование (модель)	Акустическая система не бытового назначения	
Заводской серийный номер		
Производитель	"Yuyao Zhongying Import and Export Co., Ltd" Адрес: Masaotou Village, Mazhu Town, Yuyao, Zhejiang, China 315400	
Страна происхождения	Китай	
Торговая марка	TADS	
Маркировка модели	DS-114	
Импортер в Российскую Федерацию:	ООО «Лютнер СПб» 195027, г. Санкт-Петербург, пр-кт. Metallistov, дом 7, литер А, офис 405 Почтовый адрес: 191124, Санкт-Петербург, а/я 15, тел. (812) 611-00-97 www.lutner.ru	
Дата выпуска (месяц, год)		
Дата продажи		
Подпись продавца		
Штамп продавца		
Исправность устройства проверена в присутствии покупателя. С правилами эксплуатации ознакомлен (а), претензий по внешнему виду и качеству инструмента не имею:		
<p style="text-align: center;">_____</p> <p style="text-align: center;">(подпись покупателя)</p>		